

# プレゼンテーション作成検定試験模擬問題集 1・2級編 (令和8年4月初版) 正誤表

57ページ 1級模擬問題8 <作成例> 2～4スライド目の背景画像の相違

<p><b>正</b></p>	
<p><b>誤</b></p>	

<問題>

試験時間は30分とし、PRI-08 フォルダー内の各データを使用する。

<前提>

対象：会議出席者 目的：グループウェアについて紹介し、導入を提案する。

<処理条件>

A-1. 図形 (塗りつぶしオレンジ色、線なし、配置右上)・図形内文字入力・リンク挿入 (最初のスライド)

株式会社アカニシ(18ポイント、太字、中央揃え、白色)

A-2. 背景画像 “back.jpg” ・画面切り替え

1-1. 受験番号、名前を入力

1-2. 文字入力 (配置中央)

グループウェア導入(特殊文字)

1-3. 画像 “1-1.png” (配置中央)

1-4. 画像 “1-2.png” (配置<処理条件> 1-3. 画像に作成例のように重ねる)

【①開始・フェード:画像】【②強調・スピン:画像】

2-1. スライド挿入・文字入力

導入に向けて(44ポイント、下線、青色)

2-2. 図形 (塗りつぶし青色、線なし、影付き、配置中央)・図形内文字入力

希望部署による試験導入で

効果を検証(すべて明朝、40ポイント、太字、中央揃え、白色) 【①開始・フェード:図形】

※ “試験導入” は下線

2-3. 図形 (塗りつぶし黄色)・画像・図形内文字入力 (32ポイント)

実施後に報告書を提出

画像 “1-3.png”

課題点を整理し、本格導入へ

【②開始・フェード:画像】【③終了・フェード:画像】

【②開始・ズーム:図形】

2-4. 文字入力 (配置右側)

詳しくは、人事部までお問い合わせください(24ポイント、斜体、影付き、薄い黄色) 【④開始・スライドイン・左から:文字】

3-1. スライド挿入・文字入力

サービス比較(44ポイント、下線、青色)

3-2. 図形 (塗りつぶし画像 “1-4.jpg”、配置中央)・図形内文字入力

いずれもトライアル可能(32ポイント、中央揃え) 【①開始・スライドイン・右から:図形】

3-3. 表 (線種は問題のとおり、配置中央)・表内文字入力 (24ポイント、中央揃え)

各社比較			
サービス名	月額/1人	容量/1人	特徴
WORK24	○ 450円	△ 10GB	分かりやすい構造で 誰でも使いやすい
FITJOB	△ 800円	○ 30GB	多くの機能と高い セキュリティが魅力

※ 1行目および2行目塗りつぶし黄色、3行目および4行目塗りつぶし白色

4-1. スライド挿入・文字入力

グループウェアとは？(44ポイント、下線、青色)

4-2. 文字入力 (配置中央)

業務効率化を目的としたツール(36ポイント) ※ “業務効率化” は赤色

4-3. 課題点ごとの回答数を縦棒グラフで作成 (配置中央)

基データ：graph.csv タイトル：情報共有や業務連携における課題は？

凡例：“回答数”

【①開始・ズーム:グラフ】

4-4. 図形 (塗りつぶし白色)・図形内文字入力

機能一例(32ポイント、中央揃え) 【②開始・表示:図形】

4-5. 文字入力 (24ポイント、薄い黄色、行頭揃え、簡条書き記号) (配置<処理条件> 4-4. 図形の右側)

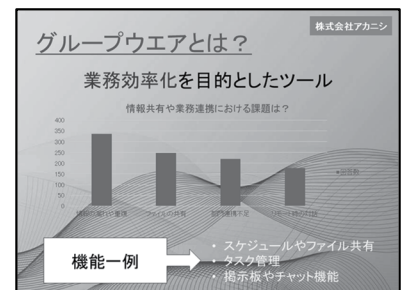
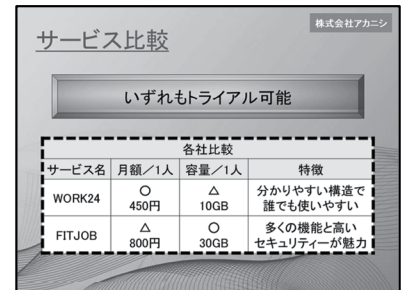
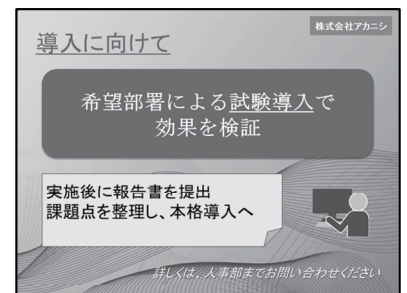
スケジュールやファイル共有

タスク管理

掲示板やチャット機能

【②開始・ズーム:文字】

<作成例>



E-1. 並べ替え：「タイトル」→「グループウェアとは」→「比較」→「試験導入」

E-2. 上書き保存