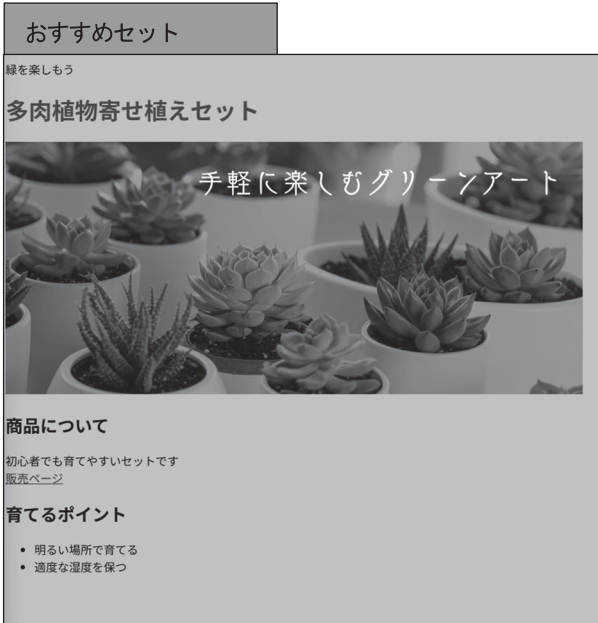


第8回 (令和8年2月) 情報デザイン検定試験(Web ページ) 4級問題

<問題>

1. <プレビュー例>、<ページ構造>を参照し、各処理条件の指示に従って作成しなさい。
2. 試験時間は30分とし、解答が完了したら「保存」ボタンを押しなさい。

<プレビュー例>



<HTML 処理条件>

トップページ (index.html) を作成する。
 文書型宣言(!DOCTYPE HTML)から始まるページブロックセットを挿入しなさい。

HTML 構造

ページブロックセット内「head」

title (ページタイトル)	おすすめセット
-----------------	---------

ページブロックセット内「body」

(1)	段落 p	緑を楽しもう
(2)	見出し 1 h1	多肉植物寄せ植えセット
(3)	画像 img	pic.png
(4)	見出し 2 h2	商品について
(5)	段落 p	初心者でも育てやすいセットです 改行 br リンク a shop.html 販売ページ
(6)	見出し 2 h2	育てるポイント
(7)	番号なしリスト ul	li 明るい場所で育てる li 適度な湿度を保つ

<ページ構造>

(1) 段落
(2) 見出し 1
(3) 画像
(4) 見出し 2
(5) 段落
(6) 見出し 2
(7) 番号なしリスト

<CSS 処理条件>

ファイル名が style.css になっていることを確認し、CSS 一覧表の指示に基づいて設定をしなさい。

CSS 一覧表

セレクタ	プロパティ	値
body	背景色	#cccccc
見出し 1	文字色	#005544

第8回 (令和8年2月) 情報デザイン検定試験(Web ページ) 3級問題

<問題>

1. <プレビュー例>、<ページ構造>を参照し、各処理条件の指示に従って作成しなさい。
2. 試験時間は30分とし、解答が完了したら「保存」ボタンを押しなさい。

<プレビュー例>



<HTML 処理条件>

トップページ (index.html) を作成する。
文書型宣言(!DOCTYPE HTML)から始まるページブロックセットを挿入しなさい。

HTML 構造

ページブロックセット内「head」

title (ページタイトル)	ソラトップ
-----------------	-------

ページブロックセット内「body」

(1)	見出し1 h1	せっけん工房「ソラ」
(2)	画像 img	top.png
(3)	見出し2 h2	当工房のこだわり
(4)	番号なしリスト ul	
	li	コールドプロセス製法を採用
	li	合成香料・防腐剤は不使用
(5)	段落 p	お肌にも環境にも優しいせっけんです
	改行 br	
	リンク a	item.html
		商品一覧
(6)	見出し2 h2	せっけん作り体験
(7)	画像 img	pic.png 【alt (代替テキスト): 体験】
(8)	表 table	
	tr	
	td	参加費
	td	500円(税込み)
(9)	段落 p	
	リンク a mailto	sora@goukaku.ne.jp
		メールでのお問い合わせ

<ページ構造>

(1) 見出し1
(2) 画像
(3) 見出し2
(4) 番号なしリスト
(5) 段落
(6) 見出し2
(7) 画像
(8) 表
(9) 段落

<CSS 処理条件>

ファイル名を style.css とし、CSS 一覧表の指示に基づいて設定をしなさい。

CSS 一覧表

セレクタ	プロパティ	値
body	背景画像	url (back.png)
見出し1	文字サイズ	45px
リンク	文字色	#339966

第8回 (令和8年2月) 情報デザイン検定試験(Web ページ) 2級問題

<問題>

1. <プレビュー例>、<ワイヤーフレーム>、<ディレクトリ構造>を参照し、各処理条件の指示に従って作成しなさい。処理条件内の太字は要素・属性（設定）とする。
2. 試験時間は30分とし、解答が完了したら「保存」ボタンを押しなさい。

<プレビュー例>



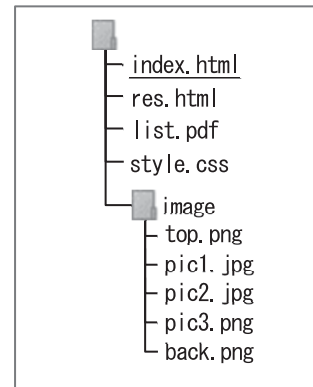
<ワイヤーフレーム>

(1)	森に包まれる静かな夜を	
(2)	ナギサコテージ	
(3)	画像	
(4)	利用シーン	
(5)	家族旅行、グループ旅行 合宿、イベント 社内研修、ワーケーション	
(6)	コテージ紹介	
(7)①	定員：6名 画像	② 定員：10名 画像
(8)	料金・設備一覧表	
(9)	オンライン予約	
(10)	いつでも空き状況のご確認・ご予約が可能です メールでのお問い合わせ	
(11)	画像	
(12)	ページ上部に戻る	

<HTML 処理条件>

トップページ (index.html) を作成する。
文書型宣言 (!DOCTYPE HTML) から始まるページブロックセットを挿入しなさい。

<ディレクトリ構造>



文書構造 head

ページタイトル	ナギサコテージTOP
css ファイルのファイルパス	./style.css

文書構造 body

番号	要素【追加要素/属性】	表示文字【追加要素/属性・設定内容】
(1)	段落	森に包まれる静かな夜を
(2)	見出し1【id名 top】	ナギサコテージ
(3)	画像【ファイルパス ./image/top.png】	
(4)	見出し2	利用シーン
(5)	番号付きリスト	家族旅行、グループ旅行 合宿、イベント 社内研修、ワーケーション
(6)	見出し2	コテージ紹介
(7)	表 セル①	定員：6名 画像【ファイルパス ./image/pic1.jpg・代替テキスト A棟】
	表 セル②	定員：10名 画像【ファイルパス ./image/pic2.jpg・代替テキスト B棟】
(8)	段落	料金・設備一覧表【リンク ./list.pdf】
(9)	見出し2	オンライン予約
(10)	段落	いつでも空き状況のご確認・ご予約が可能です メールでのお問い合わせ【リンク mailto:nagi@goukaku.ne.jp】
(11)	画像【ファイルパス ./image/pic3.png】 【リンク ./res.html・ターゲット _blank】	
(12)	段落	ページ上部に戻る【リンク #top】

<CSS 処理条件>

ファイル名を style.css とし、CSS 一覧表の指示に基づいて設定をしなさい。

CSS 一覧表

セレクタ	プロパティ	値
body	背景画像	url(./image/back.png)
見出し1	文字サイズ	50px
	文字色	#224433
リスト項目	背景色	#dddddd
表	文字サイズ	18px

第8回 (令和8年2月) 情報デザイン検定試験(Web ページ) 1級問題

<問題>

1. <プレビュー例>、<ワイヤーフレーム>、<ディレクトリ構造>を参照し、各処理条件の指示に従って作成しなさい。処理条件内の太字は要素・属性（設定）とする。
2. 試験時間は30分とし、解答が完了したら「保存」ボタンを押しなさい。

<プレビュー例>



<ワイヤーフレーム>

コンテナ id名 : top

(1)
あさがお文具店

(2)
暮らしに役立つアイテムから、趣味を楽しむための特別な一品まで。
あなたにぴったりの文房具を見つけませんか。

(3)
オンラインショップ
店舗案内
お問い合わせ

(4)
画像

コンテナ id名 : main

(5)
当店について

(6)
こだわりの文房具を取りそろえています！

(7)① 豊富な品ぞろえ
② 画像
③ イベント多数開催
④ 画像

(8)
メンバー登録

(9)
新商品などの情報をいち早くお届けします。
プライバシーポリシー

(10)
お名前 ①
メール ②
 ③メルマガ配信希望
 ④

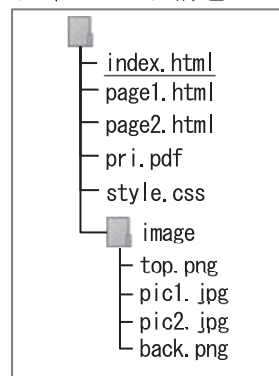
(11)
トップへ

<HTML 処理条件>

トップページ (index.html) を作成する。

文書型宣言 (!DOCTYPE HTML) から始まるページブロックセットを挿入しなさい。

<ディレクトリ構造>



文書構造 head

ページタイトル	あさがお文具店トップ
css ファイルの読み込みファイル名	style.css

文書構造 body

番号	要素【追加要素/属性】	表示文字【追加要素/属性・設定内容】
(1)	見出し 1	あさがお文具店
(2)	段落	暮らしに役立つアイテムから、趣味を楽しむための特別な一品まで。 あなたにぴったりの文房具を見つけてみませんか。
(3)	番号なしリスト	オンラインショップ【リンク先 : page1.html】 店舗案内【リンク先 : page2.html】 お問い合わせ【メールリンク : asa@goukaku.ne.jp】
(4)	画像【ファイル名 : top.png】	
(5)	見出し 2	当店について
(6)	段落	こだわりの文房具を取りそろえています！
(7)	表【枠線なし】	
	セル①【class名 : cell】	豊富な品ぞろえ
	セル②	画像【ファイル名 : pic1.jpg・代替テキスト : 店内写真】
	セル③【class名 : cell】	イベント多数開催
(7)	セル④	画像【ファイル名 : pic2.jpg・代替テキスト : イベント】
	見出し 2	メンバー登録
(9)	段落	新商品などの情報をいち早くお届けします。 プライバシーポリシー【リンク : pri.pdf・ターゲット : _blank】
(10)	フォーム【name : mem】	お名前【①テキスト size : 15 name : sei】 メール【②テキスト size : 30 name : mail】 【③チェックボックス name : maga value 値 : 1】メルマガ配信希望 【④送信ボタン value 値 : 登録】
(11)	段落	トップへ【リンク : #top】

<CSS 処理条件>

ファイル名を style.css とし、CSS 一覧表の指示に基づいて設定をしなさい。

CSS 一覧表

セレクタ	プロパティ	値
見出し 1	文字サイズ	50px
番号なしリスト	マージン (外側余白)	right 50px
	パディング (内側余白)	left 0px
	リストマークのタイプ	none
	回り込み	left
リスト項目	パディング (内側余白)	top 40px
表	背景色	#558866
id top	背景画像	ファイル名 : back.png
id main	背景色	#ccbddd
class cell	文字色	#ffffff