

第83回 (令和4年12月) ホームページ作成検定試験 4級問題

<問題>

1. 試験時間は20分とし、保存の時間も含まれる。
2. 【HP4_受験番号_名前】フォルダー内の各データを使用し、保存も同一フォルダーとする。

<処理条件>

1. 受験番号、名前を入力しなさい。
2. ページタイトルを入力しなさい。タイトルは“畑山図書館トップ”とする。
3. 下記の文字を入力し、見出し1にしなさい。

畑山図書館

4. 画像“pic1.jpg”を挿入しなさい。
5. 水平線を挿入しなさい。
6. 下記の文字を入力し、見出し2にしなさい。

お知らせ

7. 下記の文字を入力しなさい。

新しい本が入りました
新着図書

※“新着図書”にリンクの挿入をする。(page.html)

8. 下記の文字を入力し、見出し2にしなさい。

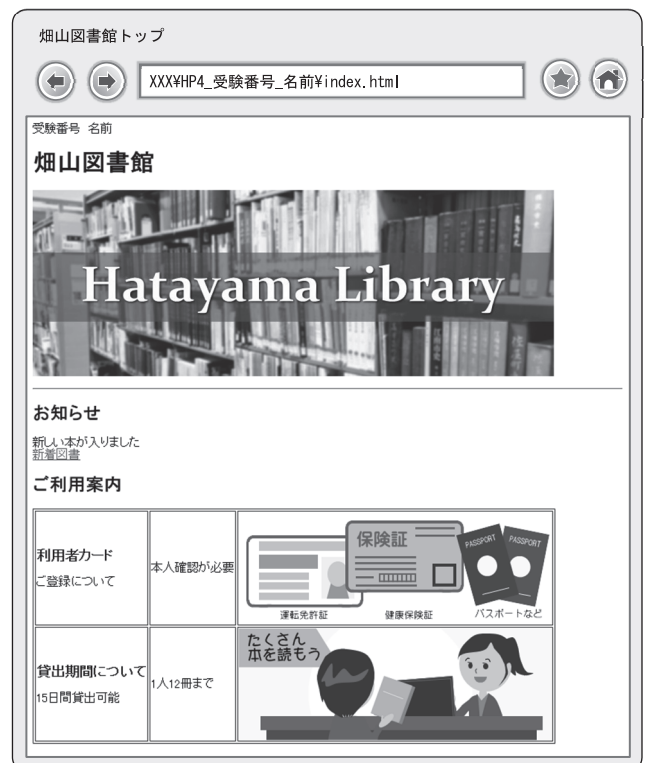
ご利用案内

9. 下記の表を挿入しなさい。枠を表示する。

利用者カード（見出し3） ご登録について	本人確認が必要	画像“pic2.png”
貸出期間について（見出し3） 15日間貸出可能	1人12冊まで	画像“pic3.png”

10. 作成ページを保存しなさい。ファイル名は“index.html”とする。

<作成ページ例>



第83回 (令和4年12月) ホームページ作成検定試験 3級問題

<問題>

1. 試験時間は30分とし、保存の時間も含まれる。
2. 【HP3_受験番号_名前】フォルダー内の各データを使用し、保存も同一フォルダーとする。

<処理条件>

1. 受験番号、名前を入力しなさい。
2. ページタイトルを入力しなさい。タイトルは“北区運動公園トップ”とする。
3. ページにスタイルシート“style.css”をリンクしなさい。

<作成ページ例>



4. <レイアウト>を参考にして表を挿入し、丸番号ごとの指示に従って作成しなさい。枠は非表示とする。

①文字入力、画像挿入をしなさい。

北区運動公園 (見出し1) 画像“pic1.jpg”

②文字入力をし、番号なしリストにしなさい。

お知らせ (リンク:page1.html)
施設利用時間 (リンク:page2.html)
スポーツ教室 (リンク:page3.html)
メール

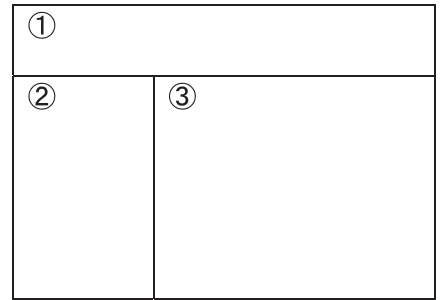
※ “メール” にメールリンクの挿入をする。(kitaku@goukaku.ne.jp)

③文字入力、画像挿入、表挿入をしなさい。破線枠内は番号付きリストにしなさい。

広々とした芝生の上で思い切り体を動かそう！	
施設紹介 (見出し2)	
テニスコート (見出し3) 全部で10面あります	画像“pic2.jpg” (代替テキスト“テニスコート”)
陸上競技場 (見出し3) ナイター照明も利用可能！	画像“pic3.jpg” (代替テキスト“陸上競技場”)
画像“icon.png” (リンク:page4.html)	
利用上の注意事項 (見出し2)	
<div style="border: 1px dashed black; padding: 5px;"> 利用者の迷惑となるようなボール遊びはおやめください ごみは持ち帰ってください </div>	

(表の枠表示)

<レイアウト>



5. 作成ページを保存しなさい。ファイル名は“index.html”とする。

第83回 (令和4年12月) ホームページ作成検定試験 2級問題

<問題>

- 試験時間は30分とし、保存の時間も含まれる。
- 【HP2_受験番号_名前】フォルダー内の各データを使用し、保存も同一フォルダーとする。

<処理条件>

- 受験番号、名前を入力しなさい。
- ページタイトルを入力しなさい。タイトルは“東部ドローンスクールトップ”とする。
- スタイルシート“style.css”を作成し、ページにリンクしなさい。下記の指示に基づいてスタイルを設定しなさい。

セレクトタ	プロパティ	値
ページ	背景画像	画像“back.png”
	背景画像の属性	繰り返す(垂直方向)
見出し1	文字サイズ	320パーセント
	背景色	#ffcc66 (255, 204, 102)
見出し2	水平方向の配置	中央揃え
	背景色	#66cc99 (102, 204, 153)
番号付きリスト	文字の属性:スタイル	斜体
	文字サイズ	120パーセント
	文字色	#cc6600 (204, 102, 0)

- <レイアウト>を参考にして表を挿入し、丸番号ごとの指示に従って作成しなさい。枠は非表示とする。

- ①文字入力をし、見出し1にしなさい。

東部ドローンスクール (ラベル:top)

文字入力をしなさい。

- ② ドローンについて (リンク:page1.html) ③ アクセス (リンク:page2.html)

- ④ お問い合わせ

※“お問い合わせ”にメールリンクの挿入をする。(tobu@goukaku.ne.jp)

- ⑤文字入力、画像挿入、表挿入をしなさい。破線枠内は番号付きリストにしなさい。

画像“pic1.jpg”(代替テキスト“空撮の写真”)
 ぜひ当スクールで操縦方法を学んでください
 主な活用分野(見出し2)
 以下のような分野で活用されています

建設業	画像“icon.png”(リンク:page3.html)
農業	
映像制作	


画像“pic2.png”(代替テキスト“ドローン操縦者”)
 随時受付中(見出し2)
 ご興味がある方はぜひご参加ください

無料説明会(見出し3) どなたでも参加可能です	画像“icon.png”(リンク:page3.html)
操縦体験会(見出し3) 初めての方でも安心して体験できます	

(水平線の挿入)
 ページの先頭へ(ラベル:リンク:top)

(表の枠表示)

<作成ページ例>



<レイアウト>

①		
②	③	④
⑤		

- 作成ページを保存しなさい。ファイル名は“index.html”とする。

第83回 (令和4年12月) ホームページ作成検定試験 1級問題

<問題>

1. 試験時間は30分とし、保存の時間も含まれる。
2. 【HP1_受験番号_名前】フォルダー内の各データを使用し、保存も同一フォルダーとする。

<処理条件>

1. 受験番号、名前を入力しなさい。
2. ページタイトルを入力しなさい。タイトルは“桜井乗馬クラブトップ”とする。
3. スタイルシート“style.css”を作成し、ページにリンクしなさい。<スタイル一覧表>の指示に基づいてスタイルを設定しなさい。
4. <レイアウト>を参考にして表を挿入し、丸番号ごとの指示に従って作成しなさい。枠は非表示とする。

<レイアウト>

①ID “top”
②ID “navi”
③

- ①文字入力、画像挿入をし、セルをID “top” にしなさい。

桜井乗馬クラブ (見出し1) 佐島郡中町 21 / 電話 : 050-2965-1344 (スクリプト挿入) 画像 “pic1.jpg” (代替テキスト “馬の写真”)

※スクリプト挿入箇所に “JavaScript.txt” を基に日時表示のスクリプトを挿入しなさい。

- ②文字入力をし、番号なしリストにしなさい。セルをID “navi” にしなさい。

トップ (リンク:index.html) レッスン内容 (リンク:lesson.html) 施設紹介 (リンク:page1.html) お問い合わせ

※ “お問い合わせ” にメールリンクの挿入をする。(horse@goukaku.ne.jp)

- ③文字入力、画像挿入、表挿入をしなさい。

大自然の中で乗馬を楽しんでみませんか お知らせ (見出し2) 無料乗馬体験受付中 (見出し3) 1日5名様限定で無料体験可能 お電話でお申し込みください	
期間 12月12日～24日	画像 “pic2.jpg” (代替テキスト “体験の様子”) (リンク:taiken.pdf、ターゲット:新しいウィンドウ)
対象 小学生以上	

(表の枠表示)

5. ページを保存しなさい。ファイル名は “index.html” とする。
6. “index.html” を複製しなさい。ファイル名は “lesson.html” とする。
7. ページタイトルを変更しなさい。タイトルは “レッスン内容” とする。
8. 丸番号の指示に従って作成しなさい。

- ③セルの内容をすべて削除し、文字入力、画像挿入、表挿入をしなさい。

レッスン内容 (見出し2) 経験豊富な指導員が丁寧に指導します		
初心者	馬とのふれあい 基礎レッスン	画像 “icon.jpg” (リンク:page2.html)
経験者	技量に合わせた個別レッスン ライセンス取得可能	

(表の枠表示)

※レイアウト③の表の “初心者”、“経験者” の各セルをクラス “cell” にしなさい。

9. “lesson.html” を上書き保存しなさい。

<スタイル一覧表>

セレクトタ	プロパティ	値
ページ	背景画像	画像 “back.png”
	背景画像の属性	繰り返す (水平方向)
ID “top”	水平方向の配置	右揃え
ID “navi”	背景色	#cccc99 (204, 204, 153)
	位置：高さ	50 ピクセル
見出し1	文字の属性：太さ	ふつう
	文字サイズ	300 パーセント
	水平方向の配置	左揃え
	文字色	#336600 (51, 102, 0)
見出し2	文字サイズ	150 パーセント
	ボーダーの幅：左	20 ピクセル
	ボーダーのスタイル：左	実線
	ボーダーの色：左	#993333 (153, 51, 51)
番号なしリスト	リストマークのタイプ	非表示
リスト項目	位置の属性：回り込み	左
	位置：幅	150 ピクセル
マウスが上にあるリンク	位置の属性	相対的
	位置：左	2 ピクセル
	位置：上	2 ピクセル
クラス “cell”	文字色	#ffffff (255, 255, 255)
	背景色	#006633 (0, 102, 51)

<作成ページ例1>



<作成ページ例2>

