

第131回 表計算4級 模範解答

※【】内は、1表ごとの最大減点数。

加盟店別支給額一覧表

| 加盟店名 | 売上額 | 売上数 | 広告費 | 研修費 | 支給額 |
|------|------------|-------|-----------|---------|-----------|
| 青森 | 6,714,000 | 861 | 469,980 | 111,930 | 581,910 |
| 前橋 | 5,601,000 | 876 | 392,070 | 113,880 | 505,950 |
| 東京 | 9,052,000 | 984 | 633,640 | 127,920 | 761,560 |
| 京都 | 3,925,000 | 619 | 274,750 | 80,470 | 355,220 |
| 大阪 | 4,730,000 | 512 | 331,100 | 66,560 | 397,660 |
| 神戸 | 8,126,000 | 925 | 568,820 | 120,250 | 689,070 |
| 鳥取 | 4,853,000 | 607 | 339,710 | 78,910 | 418,620 |
| 広島 | 7,638,000 | 953 | 534,660 | 123,890 | 658,550 |
| 山口 | 5,869,000 | 728 | 410,830 | 94,640 | 505,470 |
| 合計 | 56,508,000 | 7,065 | 3,955,560 | 918,450 | 4,874,010 |
| 平均 | 6,278,667 | 785 | 439,507 | 102,050 | 541,557 |

【100点】

表計算3級 模範解答

貸会議室請求額一覧表

| 番号 | 会員名 | 基本料金 | 時間 | 追加時間 | 追加料金 | 割引率 | 割引額 | 請求額 |
|----|-------|--------|----|------|--------|------|-------|---------|
| 4 | 小早川 明 | 11,380 | 9 | 4 | 6,373 | 5.3% | 940 | 16,813 |
| 9 | 久保田 心 | 8,970 | 10 | 5 | 6,279 | 5.3% | 808 | 14,441 |
| 3 | 桜井 和子 | 12,910 | 6 | 1 | 1,808 | 3.8% | 559 | 14,159 |
| 1 | 大川 真美 | 9,420 | 9 | 4 | 5,276 | 5.3% | 778 | 13,918 |
| 7 | 田中 愛奈 | 9,890 | 8 | 3 | 4,154 | 5.3% | 744 | 13,300 |
| 8 | 杉山 五郎 | 10,630 | 7 | 2 | 2,977 | 3.8% | 517 | 13,090 |
| 5 | 南 かおり | 10,290 | 7 | 2 | 2,882 | 3.8% | 500 | 12,672 |
| 2 | 中井 正雄 | 12,140 | 5 | 0 | 0 | 3.8% | 461 | 11,679 |
| 6 | 大石 勇樹 | 11,720 | 5 | 0 | 0 | 3.8% | 445 | 11,275 |
| 合計 | | 97,350 | | | 29,749 | | 5,752 | 121,347 |

【100点】

| | 基本料金 | 割引額 | 請求額 |
|----|--------|-----|--------|
| 平均 | 10,817 | 639 | 13,483 |
| 最小 | 8,970 | 445 | 11,275 |

【20点】

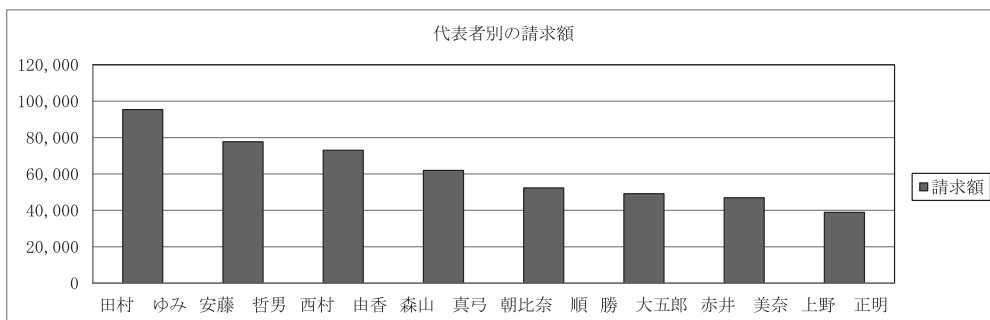
表計算準2級 模範解答

| | A | B | C | D | E | F | G | H | I | J | K | L | M | N | O |
|----|-------------|-------|----|-----|--------|---------------------------------|------|--------|--------|---------|----|------------|--------|---|---|
| 1 | ツアー料金請求額一覧表 | | | | | | | | | | | | | | |
| 2 | 番号 | 代表者名 | 人数 | コース | 料金単価 | ツアー料金 | 割引率 | 割引額 | 手数料 | 請求額 | 判定 | <料金単価テーブル> | | | |
| 3 | 6 | 田村 ゆみ | 5 | 13 | 19,720 | 98,600 | 7.6% | 7,493 | 4,283 | 95,390 | ** | コース | 料金単価 | | |
| 4 | 1 | 安藤 哲男 | 3 | 11 | 26,780 | 80,340 | 7.6% | 6,105 | 3,490 | 77,725 | ** | 11 | 26,780 | | |
| 5 | 4 | 西村 由香 | 3 | 12 | 24,930 | 74,790 | 6.7% | 5,010 | 3,280 | 73,060 | * | 12 | 24,930 | | |
| 6 | 2 | 森山 真弓 | 4 | 14 | 15,860 | 63,440 | 6.7% | 4,250 | 2,782 | 61,972 | ** | 13 | 19,720 | | |
| 7 | 5 | 朝比奈 順 | 2 | 11 | 26,780 | 53,560 | 6.7% | 3,588 | 2,349 | 52,321 | * | 14 | 15,860 | | |
| 8 | 3 | 勝 大五郎 | 2 | 12 | 24,930 | 49,860 | 5.8% | 2,891 | 2,208 | 49,177 | * | | | | |
| 9 | 8 | 赤井 美奈 | 3 | 14 | 15,860 | 47,580 | 5.8% | 2,759 | 2,107 | 46,928 | * | | | | |
| 10 | 7 | 上野 正明 | 2 | 13 | 19,720 | 39,440 | 5.8% | 2,287 | 1,747 | 38,900 | * | | | | |
| 11 | | | | | | | | | | | | | | | |
| 12 | | 合計 | | | | 507,610 | | 34,383 | 22,246 | 495,473 | | | | | |
| 13 | | | | | | =VLOOKUP(D13,\$M\$4:\$N\$7,2,0) | | | | | | | | | |
| 14 | | | | | | | | | | | | | | | |

【100点】

| | P | Q | R | S |
|---|----|---------|--------|---------|
| 1 | | | | |
| 2 | | ツアー料金 | 割引額 | 請求額 |
| 3 | 平均 | ¥63,451 | ¥4,298 | ¥61,934 |
| 4 | 最大 | ¥98,600 | ¥7,493 | ¥95,390 |
| 5 | 最小 | ¥39,440 | ¥2,287 | ¥38,900 |

【30点】



【20点】

第131回 表計算2級 模範解答

※【】内は、1表ごとの最大減点数。

| | A | B | C | D | E | F | G | H | I |
|---|-------|-----|-------|-------|-------|-------|---|---|---|
| 1 | 加工単価表 | | | | | | | | |
| 2 | 製C○ | 製品名 | 製品原価 | 賃率 | 基本単価 | 追加単価 | | | |
| 3 | 11 | 部品P | 7,950 | 19.6% | 1,558 | 1,822 | | | |
| 4 | 12 | 部品Q | 6,470 | 20.7% | 1,339 | 1,566 | | | |
| 5 | 13 | 部品R | 7,310 | 19.6% | 1,432 | 1,675 | | | |
| 6 | 14 | 部品S | 5,680 | 21.6% | 1,226 | 1,434 | | | |
| 7 | | | | | | | | | |
| 8 | | 平均 | 6,853 | | 1,389 | 1,624 | | | |
| 9 | | | | | | | | | |

<賃率表>

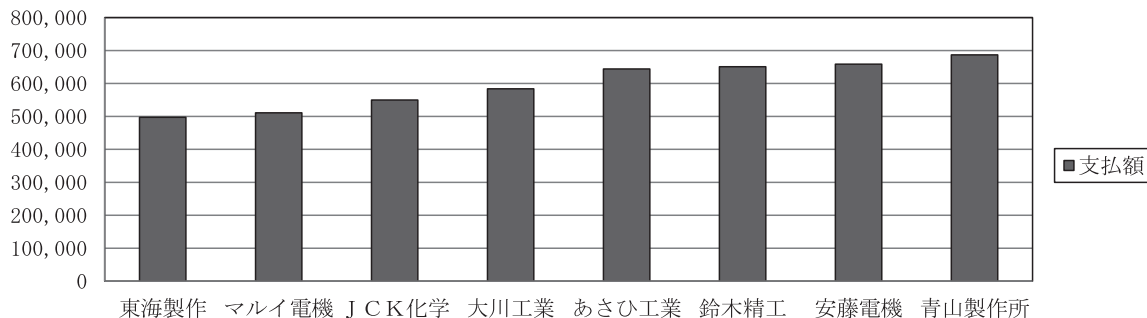
| 製品原価 | 賃率 |
|-------|-------|
| 1 | 21.6% |
| 6,200 | 20.7% |
| 7,300 | 19.6% |

【100点】

| | K | L | M | N | O | P | Q | R | S | T | U | V |
|----|------------|-----|---------------------------------------|-----|---------|-----------|---------|-----------|---------|-----------|---|---|
| 1 | 依頼先別支払額一覧表 | | | | | | | | | | | |
| 2 | 依頼先名 | 製C○ | 基本単価 | 加工数 | 基本加工賃 | 追加単価 | 追加加工賃 | 諸経費 | 支払額 | 評価 | | |
| 3 | 104 東海製作 | 14 | 1,226 | 378 | 367,800 | 1,434 | 111,852 | 17,748 | 497,400 | * | | |
| 4 | 107 マルイ電機 | 14 | 1,226 | 387 | 367,800 | 1,434 | 124,758 | 18,225 | 510,783 | * | | |
| 5 | 101 JCK化学 | 13 | 1,432 | 360 | 429,600 | 1,675 | 100,500 | 19,614 | 549,714 | * | | |
| 6 | 108 大川工業 | 12 | 1,339 | 403 | 401,700 | 1,566 | 161,298 | 20,831 | 583,829 | * | | |
| 7 | 105 あさひ工業 | 12 | 1,339 | 440 | 401,700 | 1,566 | 219,240 | 22,975 | 643,915 | * | | |
| 8 | 102 鈴木精工 | 11 | 1,558 | 388 | 467,400 | 1,822 | 160,336 | 23,227 | 650,963 | ** | | |
| 9 | 106 安藤電機 | 11 | 1,558 | 392 | 467,400 | 1,822 | 167,624 | 23,496 | 658,520 | ** | | |
| 10 | 103 青山製作所 | 13 | 1,432 | 439 | 429,600 | 1,675 | 232,825 | 24,510 | 686,935 | ** | | |
| 11 | | | | | | | | | | | | |
| 12 | | 合計 | | | 3,187 | 3,333,000 | | 1,278,433 | 170,626 | 4,782,059 | | |
| 13 | | | =VLOOKUP(M13,\$A\$3:\$F\$6,5,0) | | | | | | | | | |
| 14 | | | =IF(AND(O14<440,T14=600000),"**","*") | | | | | | | | | |
| 15 | | | | | | | | | | | | |

【100点】

支払額の比較



【20点】

第131回 表計算準1級 模範解答

※【】内は、1表ごとの最大減点数。

| | A | B | C | D | E | F | G | H | I | J | K | L | M | N |
|----|---------|---------|-----|-----|--------|--------|-----|---------|--------|---------|--------|---|---|---|
| 1 | 貸出料金計算表 | | | | | | | | | | | | | |
| 2 | 番号 | 事業所名 | CO | 商品名 | 貸出日 | 返却日 | 日数 | 基本料金 | 超過料金 | 貸出料金 | | | | |
| 3 | 11 | 日の出産業 | 103 | 商品G | 11月1日 | 11月12日 | 12 | 22,600 | 2,260 | 24,860 | | | | |
| 4 | 12 | 井上商会 | 102 | 商品F | 11月3日 | 11月13日 | 11 | 18,500 | 925 | 19,425 | | | | |
| 5 | 13 | 鈴木総業 | 101 | 商品E | 11月5日 | 11月20日 | 16 | 25,800 | 7,740 | 33,540 | | | | |
| 6 | 21 | A L P企画 | 104 | 商品H | 11月6日 | 11月18日 | 13 | 19,400 | 2,910 | 22,310 | | | | |
| 7 | 22 | 青山工業 | 102 | 商品F | 11月9日 | 11月18日 | 10 | 18,500 | 0 | 18,500 | | | | |
| 8 | 23 | 明日香住宅 | 103 | 商品G | 11月12日 | 11月26日 | 15 | 22,600 | 5,650 | 28,250 | | | | |
| 9 | 31 | 東京物産 | 101 | 商品E | 11月14日 | 11月23日 | 10 | 25,800 | 0 | 25,800 | | | | |
| 10 | 32 | マキノ商事 | 104 | 商品H | 11月15日 | 11月28日 | 14 | 19,400 | 3,880 | 23,280 | | | | |
| 11 | | | | | | | | | | | | | | |
| 12 | | 合計 | | | | | 101 | 172,600 | 23,365 | 195,965 | 【100点】 | | | |
| 13 | | | | | | | | | | | | | | |

<商品テーブル>

| CO | 商品名 | 基本料金 |
|-----|-----|--------|
| 101 | 商品E | 25,800 |
| 102 | 商品F | 18,500 |
| 103 | 商品G | 22,600 |
| 104 | 商品H | 19,400 |

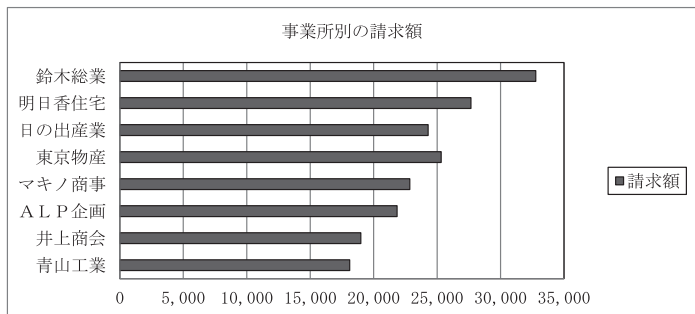
| | P | Q | R | S | T | U | V | W | X | Y | Z | AA | A |
|----|------------|---------|-----|---------|-------|------|-------|---------|----|--------|---|----|---|
| 1 | 事業所別請求額一覧表 | | | | | | | | | | | | |
| 2 | 番号 | 事業所名 | 日数 | 貸出料金 | 補償料 | 割引率 | 割引額 | 請求額 | 判定 | | | | |
| 3 | 22 | 青山工業 | 10 | 18,500 | 520 | 4.9% | 906 | 18,114 | C | | | | |
| 4 | 12 | 井上商会 | 11 | 19,425 | 550 | 5.1% | 990 | 18,985 | C | | | | |
| 5 | 21 | A L P企画 | 13 | 22,310 | 630 | 4.9% | 1,093 | 21,847 | B | | | | |
| 6 | 32 | マキノ商事 | 14 | 23,280 | 660 | 4.7% | 1,094 | 22,846 | B | | | | |
| 7 | 31 | 東京物産 | 10 | 25,800 | 730 | 4.7% | 1,212 | 25,318 | B | | | | |
| 8 | 11 | 日の出産業 | 12 | 24,860 | 700 | 5.1% | 1,267 | 24,293 | B | | | | |
| 9 | 23 | 明日香住宅 | 15 | 28,250 | 800 | 4.9% | 1,384 | 27,666 | A | | | | |
| 10 | 13 | 鈴木総業 | 16 | 33,540 | 940 | 5.1% | 1,710 | 32,770 | A | | | | |
| 11 | | | | | | | | | | | | | |
| 12 | | 合計 | 101 | 195,965 | 5,530 | | 9,656 | 191,839 | | 【100点】 | | | |
| 13 | | | | | | | | | | | | | |

<割引率表>

| 番号 | 割引率 |
|----|------|
| 10 | 5.1% |
| 20 | 4.9% |
| 30 | 4.7% |

| | AC | AD | ! |
|---|-------------------|---------|-------|
| 1 | | | |
| 2 | 判定がA以外の割引額の平均 | 1,094 | |
| 3 | 補償料が800円未満の請求額の合計 | 131,403 | 【20点】 |
| 4 | | | |
| 5 | | | |
| 6 | | | |
| 7 | | | |
| 8 | | | |
| 9 | | | |

| 判定 |
|-------|
| <> A |
| < 800 |



【20点】

《参考：数式》出力形式1 データの最後の行と合計の行

| | A | B | C | D | E | F | G | H |
|----|----|-------|-----|---------------------------------|-------|-------|--------------|---------------------------------|
| 10 | 32 | マキノ商事 | 104 | =VLOOKUP(C10,\$L\$4:\$N\$7,2,0) | 44880 | 44893 | =F10-E10+1 | =VLOOKUP(C10,\$L\$4:\$N\$7,3,0) |
| 11 | | | | | | | | |
| 12 | | 合計 | | | | | =SUM(G3:G10) | =SUM(H3:H10) |

| | I | J |
|----|------------------------------------|--------------|
| 10 | =IF(G10<=10,0,H10/10*0.5*(G10-10)) | =H10+I10 |
| 11 | | |
| 12 | =SUM(I3:I10) | =SUM(J3:J10) |

出力形式2 データの最後の行と合計の行

| | P | Q | R | S |
|----|----|----------------------------------|----------------------------------|-----------------------------------|
| 10 | T3 | =VLOOKUP(P10,\$A\$3:\$J\$10,2,0) | =VLOOKUP(P10,\$A\$3:\$J\$10,7,0) | =VLOOKUP(P10,\$A\$3:\$J\$10,10,0) |
| 11 | | | | |
| 12 | | 合計 | =SUM(R3:R10) | =SUM(S3:S10) |

| | T | U | V | W |
|----|-----------------------|----------------------------------|-----------------------|--------------|
| 10 | =ROUNDUP(S10*2.8%,-1) | =VLOOKUP(P10,\$Z\$4:\$AA\$6,2,1) | =ROUNDDOWN(S10*U10,0) | =S10+T10-V10 |
| 11 | | | | |
| 12 | =SUM(T3:T10) | | =SUM(V3:V10) | =SUM(W3:W10) |

| | X |
|----|---|
| 10 | =IF(AND(R10>=12,W10>=25000),"A",IF(OR(R10>=12,W10>=25000),"B","C")) |
| 11 | |
| 12 | |

出力形式3

| | AC | AD |
|---|-------------------|-------------------------------------|
| 2 | 判定がA以外の割引額の平均 | =DAVERAGE(\$P\$2:\$X\$10,7,AD5:AD6) |
| 3 | 補償料が800円未満の請求額の合計 | =DSUM(\$P\$2:\$X\$10,8,AD7:AD8) |

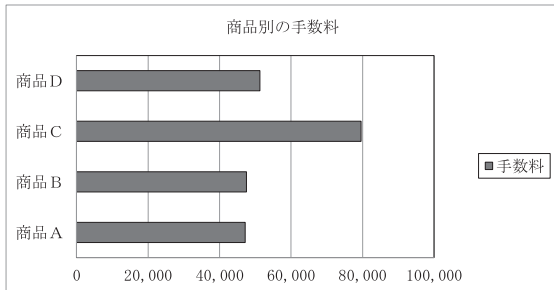
第131回 表計算1級 模範解答

※【】内は、1表ごとの最大減点数。

| | A | B | C | D | E | F | G | H | I | J | K | L | M | N | O | P | Q |
|----|--------------------------|------|-----|-----|-------|-------|-------|-----------|------|---------|------------|----|-------------------|---|---|---|---|
| 1 | 請求額一覧表 | | | | | | | | | | | | | | | | |
| 2 | 顧客C | 顧客名 | 商品C | 商品名 | 売上数 | 定価 | 売価 | 売上額 | 手数料率 | 手数料 | 請求額 | 判定 | | | | | |
| 3 | 101 | 宮前通販 | 11 | 商品A | 600 | 1,190 | 1,060 | 636,000 | 1.7% | 10,800 | 646,800 | * | ＜顧客テーブル＞ | | | | |
| 4 | 101 | 宮前通販 | 12 | 商品B | 376 | 1,350 | 1,260 | 473,760 | 2.8% | 13,200 | 486,960 | ** | 顧客C 顧客名 | | | | |
| 5 | 101 | 宮前通販 | 21 | 商品C | 419 | 2,590 | 2,310 | 967,890 | 1.9% | 18,300 | 986,190 | * | 101 宮前通販 | | | | |
| 6 | 101 | 宮前通販 | 22 | 商品D | 275 | 1,550 | 1,440 | 396,000 | 3.0% | 11,800 | 407,800 | * | 102 川上商事 | | | | |
| 7 | 102 | 川上商事 | 11 | 商品A | 317 | 1,190 | 1,110 | 351,870 | 3.5% | 12,300 | 364,170 | ** | 103 東北販売 | | | | |
| 8 | 102 | 川上商事 | 12 | 商品B | 206 | 1,350 | 1,260 | 259,560 | 3.5% | 9,000 | 268,560 | * | 104 朝日雑貨 | | | | |
| 9 | 102 | 川上商事 | 21 | 商品C | 400 | 2,590 | 2,310 | 924,000 | 1.9% | 17,500 | 941,500 | * | ＜商品テーブル＞ | | | | |
| 10 | 102 | 川上商事 | 22 | 商品D | 346 | 1,550 | 1,440 | 498,240 | 2.4% | 11,900 | 510,140 | * | 商品C 商品名 原価 | | | | |
| 11 | 103 | 東北販売 | 11 | 商品A | 298 | 1,190 | 1,110 | 330,780 | 3.5% | 11,500 | 342,280 | * | 11 商品A 869 | | | | |
| 12 | 103 | 東北販売 | 12 | 商品B | 451 | 1,350 | 1,200 | 541,200 | 2.8% | 15,100 | 556,300 | ** | 12 商品B 983 | | | | |
| 13 | 103 | 東北販売 | 21 | 商品C | 685 | 2,590 | 2,310 | 1,582,350 | 1.9% | 30,000 | 1,612,350 | * | 21 商品C 1,880 | | | | |
| 14 | 103 | 東北販売 | 22 | 商品D | 615 | 1,550 | 1,380 | 848,700 | 1.9% | 16,100 | 864,800 | ** | 22 商品D 1,126 | | | | |
| 15 | 104 | 朝日雑貨 | 11 | 商品A | 422 | 1,190 | 1,060 | 447,320 | 2.8% | 12,500 | 459,820 | ** | ＜手数料率表＞ | | | | |
| 16 | 104 | 朝日雑貨 | 12 | 商品B | 500 | 1,350 | 1,200 | 600,000 | 1.7% | 10,200 | 610,200 | * | 売上額 商品C | | | | |
| 17 | 104 | 朝日雑貨 | 21 | 商品C | 240 | 2,590 | 2,410 | 578,400 | 2.4% | 13,800 | 592,200 | * | 1 10番台 20番台 | | | | |
| 18 | 104 | 朝日雑貨 | 22 | 商品D | 333 | 1,550 | 1,440 | 479,520 | 2.4% | 11,500 | 491,020 | * | 400,000 3.5% 3.0% | | | | |
| 19 | | | | | | | | | | | | | 600,000 2.8% 2.4% | | | | |
| 20 | | | | | 6,483 | | | 9,915,590 | | 225,500 | 10,141,090 | | 【100点】 | | | | |
| 21 | | | | | | | | | | | | | | | | | |
| 22 | 請求額一覧表（東北販売以外・売上額50万円以上） | | | | | | | | | | | | | | | | |
| 23 | 顧客C | 顧客名 | 商品C | 商品名 | 売上数 | 定価 | 売価 | 売上額 | 手数料率 | 手数料 | 請求額 | 判定 | | | | | |
| 24 | 104 | 朝日雑貨 | 21 | 商品C | 240 | 2,590 | 2,410 | 578,400 | 2.4% | 13,800 | 592,200 | * | 【20点】 | | | | |
| 25 | 102 | 川上商事 | 21 | 商品C | 400 | 2,590 | 2,310 | 924,000 | 1.9% | 17,500 | 941,500 | * | | | | | |
| 26 | 101 | 宮前通販 | 21 | 商品C | 419 | 2,590 | 2,310 | 967,890 | 1.9% | 18,300 | 986,190 | * | | | | | |
| 27 | 104 | 朝日雑貨 | 12 | 商品B | 500 | 1,350 | 1,200 | 600,000 | 1.7% | 10,200 | 610,200 | * | | | | | |
| 28 | 101 | 宮前通販 | 11 | 商品A | 600 | 1,190 | 1,060 | 636,000 | 1.7% | 10,800 | 646,800 | * | | | | | |
| 29 | | | | | | | | | | | | | | | | | |
| 30 | | | | | 2,159 | | | 3,706,290 | | 70,600 | 3,776,890 | | | | | | |

| | R | S | T | U | V | W | X | Y | Z |
|----|--------|-------|--------|-----------|---------------------------|---|---|---|---------|
| 1 | 商品別集計表 | | | | | | | | |
| 2 | 商品名 | 売上数 | 手数料 | 請求額 | 宮前通販以外で売上数が500以上の手数料の合計 | | | | 56,300 |
| 3 | 商品A | 1,637 | 47,100 | 1,813,070 | 定価が1,500円以下の売上額の最大 | | | | 636,000 |
| 4 | 商品B | 1,533 | 47,500 | 1,922,020 | 川上商事または売価が1,400円以上の請求額の平均 | | | | 685,992 |
| 5 | 商品C | 1,744 | 79,600 | 4,132,240 | | | | | |
| 6 | 商品D | 1,569 | 51,300 | 2,273,760 | | | | | |
| 7 | | | | | | | | | |
| 8 | 商品名 | 商品名 | 商品名 | 商品名 | | | | | |
| 9 | 商品A | 商品B | 商品C | 商品D | | | | | |
| 10 | | | | | | | | | |
| 11 | | | | | | | | | |
| 12 | | | | | | | | | |
| 13 | | | | | | | | | |

| | |
|--------|--------|
| 顧客名 | 売上数 |
| <宮前通販 | >=500 |
| 定価 | |
| <=1500 | |
| 顧客名 | 売価 |
| 川上商事 | >=1400 |



【20点】

《参考：数式》出力形式1 データの最後の行と合計の行

| | | | | | | | |
|----|-----|---|----|-----------------------------------|--------------|--|---|
| 18 | 104 | =VLOOKUP(A18,\$N\$4:\$O\$7,2,0) | 22 | =VLOOKUP(C18,\$N\$11:\$P\$14,2,0) | 333 | =ROUNDDOWN(VLOOKUP(C18,\$N\$11:\$P\$14,3,0)*1.38,-1) | =ROUND(IF(E18>=400,F18*0.89,F18*0.93),-1) |
| 19 | | | | | | | |
| 20 | | 合計 | | | =SUM(E3:E18) | | |
| 18 | H | =VLOOKUP(H18,\$N\$19:\$P\$21,INT(C18/10)+1,1) | I | =ROUNDDOWN(H18*118,-2) | K | =IF(AND(G18<1500,I18>=12000),"**","*") | L |
| 19 | | | | | | | |
| 20 | | =SUM(H3:H18) | | =SUM(J3:J18) | | =SUM(K3:K18) | |

出力形式1 [抽出] データの最後の行と合計の行

| | | | | | | | | |
|----|-----|---------------|----|---------------|---------------|---------------|------|---|
| 28 | 101 | 宮前通販 | 11 | 商品A | 600 | 1190 | 1060 | |
| 29 | | | | | | | | |
| 30 | | 合計 | | | =SUM(E24:E28) | | | |
| 28 | H | 636000 | I | 0.017 | J | 10800 | K | L |
| 29 | | | | | | | | |
| 30 | | =SUM(H24:H28) | | =SUM(J24:J28) | | =SUM(K24:K28) | | |

出力形式2

| | R | S | T | U |
|---|-----|--|--|--|
| 2 | 商品名 | 売上数 | 手数料 | 請求額 |
| 3 | 商品A | =DSUM(\$A\$2:\$L\$18,\$S2,\$R\$8:\$R\$9) | =DSUM(\$A\$2:\$L\$18,\$T2,\$R\$8:\$R\$9) | =DSUM(\$A\$2:\$L\$18,\$U2,\$R\$8:\$R\$9) |
| 4 | 商品B | =DSUM(\$A\$2:\$L\$18,\$S2,\$S\$8:\$S\$9) | =DSUM(\$A\$2:\$L\$18,\$T2,\$S\$8:\$S\$9) | =DSUM(\$A\$2:\$L\$18,\$U2,\$S\$8:\$S\$9) |
| 5 | 商品C | =DSUM(\$A\$2:\$L\$18,\$S2,\$T\$8:\$T\$9) | =DSUM(\$A\$2:\$L\$18,\$T2,\$T\$8:\$T\$9) | =DSUM(\$A\$2:\$L\$18,\$U2,\$T\$8:\$T\$9) |
| 6 | 商品D | =DSUM(\$A\$2:\$L\$18,\$S2,\$U\$8:\$U\$9) | =DSUM(\$A\$2:\$L\$18,\$T2,\$U\$8:\$U\$9) | =DSUM(\$A\$2:\$L\$18,\$U2,\$U\$8:\$U\$9) |

出力形式3

| | W | X |
|---|---------------------------|--------------------------------------|
| 2 | 宮前通販以外で売上数が500以上の手数料の合計 | =DSUM(\$A\$2:\$L\$18,10,X6:Y7) |
| 3 | 定価が1,500円以下の売上額の最大 | =DMAX(\$A\$2:\$L\$18,8,X8:X9) |
| 4 | 川上商事または売価が1,400円以上の請求額の平均 | =DAVERAGE(\$A\$2:\$L\$18,11,X10:Y12) |

表計算初段 模範解答

初段の模範解答は、当協会ホームページ内ログイン後の試験会場校専用ページで、データにて公開します。