

初段 出題内容 (文書作成Ⅱ)

○文字の大きさの変更 (ポイントの変更)	○グラフの挿入
○文字のフォントの変更 (明朝、ゴシックなど)	○計算 (合計、平均、構成比率など)
○文字書体 (太字、斜体、傍点、影付きなど)	○図形挿入 (四角形、吹き出しなど)
○表内データの処理 (計算・並べ替え)	○段組み

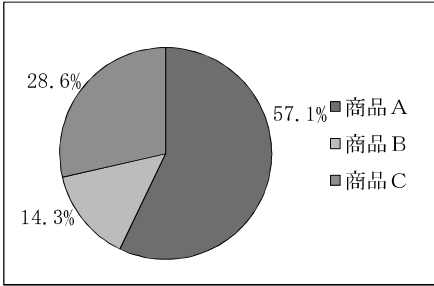
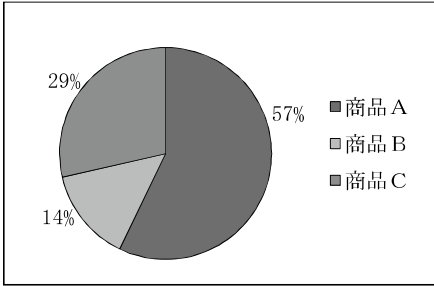


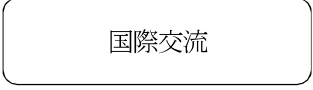
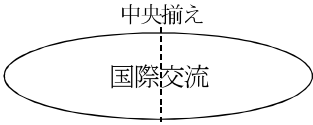
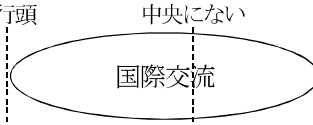
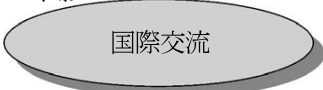
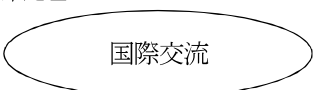


初段 減点基準 (文書作成Ⅱ)

減点基準	採点 (減点) 内容	減点
1. 文字・記号の入力	1ミスにつき2点減とする。(採点方法は速度採点基準に準ずる)	
2. 文字の処理	文字の大きさ (ポイントの変更)	各2点
	文字のフォント (明朝、ゴシックなど)	
	文字書体 (太字、斜体、影付きなど)	
	下線 (一重、二重、点線、波線など)	
	文字の配置 (左揃え、中央揃え、右揃え)	
3. 表 ※文字の大きさ、書体の種類は問わない。なお、数値は半角文字とする。 ※右記以外は「文書作成採点基準」に従う。	並べ替えの未処理、間違い	5点
	計算未処理、間違い (1か所ごとに)	2点
	表の線種の間違い (全体で)	2点
4. グラフ ※グラフの減点はグラフごとに減点する。ただし、減点は1答案で20点までとする。 ※文字の大きさ、書体の種類は問わない。なお、数値は半角文字とする。 ※グラフタイトル・数値軸単位は別に採点する。(速度採点基準に従う。)	挿入なし	20点
	凡例なし	5点
	グラフの種類の間違い	5点
	データ範囲の間違い	5点
	データの間違い (データ基は合っている)	5点
	%表示が問題文どおりでない場合	2点
	表 (データ基) の値が間違っている場合	減点なし
	目盛線の間隔が問題文と違っている場合	減点なし
	グラフタイトルがグラフの中央にない場合	減点なし
5. 図形 ※図形内の文字は別に採点する。(速度採点基準に従う)	挿入なし	10点
	図形の種類の間違い	2点
	図形の配置の間違い	2点
	図形の加工の間違い	2点
	図形内の文字の縦書き、横書きの間違い	2点
	図形が行頭・行末を超えている場合	減点なし
6. 段組み	処理なし	10点
	段組み数の間違い	5点
7. その他	余分処理について (1か所ごと)	2点
	表とグラフの位置関係が問題文どおりの配置ではない場合	2点

初段 採点詳細 (文書作成Ⅱ)

減点基準	詳細 および 採点例	減点	
文字・記号の入力	誤字、脱字、余分字、打ち切れない、スペースの有無など (採点方法は速度採点基準に準ずる)		
文字の処理	文字の大きさ (ポイントの変更) 【正】 報告書 (14ポイント)	【誤】 報告書 (10.5ポイント)	2
	文字のフォント (明朝、ゴシックなど) 【正】 報告書 (ゴシック)	【誤】 報告書 (明朝)	2
	文字書体 (太字、斜体、影付きなど) 【正】 報告書 (太字、斜体)	【誤】 報告書 (未処理)	4
	下線 (一重、二重、点線、波線など) 【正】 報告書 (一重下線)	【誤】 報告書 (未処理)	2
	文字の配置 (左揃え、中央揃え、右揃え) 【正】 報告書 (中央揃え)	【誤】 報告書 (未処理)	2

減点基準	詳細および採点例	減点																																																
表	<p>並べ替えの未処理、間違い</p> <p>【正】 金額の降順に並べ替え</p> <table border="1" data-bbox="370 315 675 445"> <thead> <tr><th>商品名</th><th>単価</th><th>個数</th><th>金額</th></tr> </thead> <tbody> <tr><td>商品C</td><td>40</td><td>20</td><td>800</td></tr> <tr><td>商品A</td><td>21</td><td>35</td><td>735</td></tr> <tr><td>商品B</td><td>28</td><td>25</td><td>700</td></tr> </tbody> </table> <p>【誤】 未処理（基表のまま）</p> <table border="1" data-bbox="866 315 1171 445"> <thead> <tr><th>商品名</th><th>単価</th><th>個数</th><th>金額</th></tr> </thead> <tbody> <tr><td>商品A</td><td>21</td><td>35</td><td>735</td></tr> <tr><td>商品B</td><td>28</td><td>25</td><td>700</td></tr> <tr><td>商品C</td><td>40</td><td>20</td><td>800</td></tr> </tbody> </table> <p>間違い（金額の昇順）</p> <table border="1" data-bbox="866 510 1171 640"> <thead> <tr><th>商品名</th><th>単価</th><th>個数</th><th>金額</th></tr> </thead> <tbody> <tr><td>商品B</td><td>28</td><td>25</td><td>700</td></tr> <tr><td>商品A</td><td>21</td><td>35</td><td>735</td></tr> <tr><td>商品C</td><td>40</td><td>20</td><td>800</td></tr> </tbody> </table>	商品名	単価	個数	金額	商品C	40	20	800	商品A	21	35	735	商品B	28	25	700	商品名	単価	個数	金額	商品A	21	35	735	商品B	28	25	700	商品C	40	20	800	商品名	単価	個数	金額	商品B	28	25	700	商品A	21	35	735	商品C	40	20	800	5 5
商品名	単価	個数	金額																																															
商品C	40	20	800																																															
商品A	21	35	735																																															
商品B	28	25	700																																															
商品名	単価	個数	金額																																															
商品A	21	35	735																																															
商品B	28	25	700																																															
商品C	40	20	800																																															
商品名	単価	個数	金額																																															
商品B	28	25	700																																															
商品A	21	35	735																																															
商品C	40	20	800																																															
計算未処理、間違い（1か所ごとに）	<p>【正】 金額＝単価×個数</p> <table border="1" data-bbox="370 1200 675 1330"> <thead> <tr><th>商品名</th><th>単価</th><th>個数</th><th>金額</th></tr> </thead> <tbody> <tr><td>商品A</td><td>21</td><td>35</td><td>735</td></tr> <tr><td>商品B</td><td>28</td><td>25</td><td>700</td></tr> <tr><td>商品C</td><td>40</td><td>20</td><td>800</td></tr> </tbody> </table> <p>【誤】 計算未処理、間違い</p> <table border="1" data-bbox="866 1200 1171 1330"> <thead> <tr><th>商品名</th><th>単価</th><th>個数</th><th>金額</th></tr> </thead> <tbody> <tr><td>商品A</td><td>21</td><td>35</td><td>735</td></tr> <tr><td>商品B</td><td>28</td><td>25</td><td>53</td></tr> <tr><td>商品C</td><td>40</td><td>20</td><td>800</td></tr> </tbody> </table>	商品名	単価	個数	金額	商品A	21	35	735	商品B	28	25	700	商品C	40	20	800	商品名	単価	個数	金額	商品A	21	35	735	商品B	28	25	53	商品C	40	20	800	4																
商品名	単価	個数	金額																																															
商品A	21	35	735																																															
商品B	28	25	700																																															
商品C	40	20	800																																															
商品名	単価	個数	金額																																															
商品A	21	35	735																																															
商品B	28	25	53																																															
商品C	40	20	800																																															
表の線種の間違い（全体で）	<p>【正】 外枠太線</p> <table border="1" data-bbox="370 1267 675 1397"> <thead> <tr><th>商品名</th><th>単価</th><th>個数</th><th>金額</th></tr> </thead> <tbody> <tr><td>商品A</td><td>21</td><td>35</td><td>735</td></tr> <tr><td>商品B</td><td>28</td><td>25</td><td>700</td></tr> <tr><td>商品C</td><td>40</td><td>20</td><td>800</td></tr> </tbody> </table> <p>【誤】 外枠細線</p> <table border="1" data-bbox="866 1267 1171 1397"> <thead> <tr><th>商品名</th><th>単価</th><th>個数</th><th>金額</th></tr> </thead> <tbody> <tr><td>商品A</td><td>21</td><td>35</td><td>735</td></tr> <tr><td>商品B</td><td>28</td><td>25</td><td>700</td></tr> <tr><td>商品C</td><td>40</td><td>20</td><td>800</td></tr> </tbody> </table>	商品名	単価	個数	金額	商品A	21	35	735	商品B	28	25	700	商品C	40	20	800	商品名	単価	個数	金額	商品A	21	35	735	商品B	28	25	700	商品C	40	20	800	2																
商品名	単価	個数	金額																																															
商品A	21	35	735																																															
商品B	28	25	700																																															
商品C	40	20	800																																															
商品名	単価	個数	金額																																															
商品A	21	35	735																																															
商品B	28	25	700																																															
商品C	40	20	800																																															
グラフ	挿入なし	20																																																
	凡例なし	5																																																
グラフの種類の違い	<p>【正】</p> <p>【誤】</p>	5																																																
データ範囲の違い	<p>【正】</p> <p>【誤】</p>	5																																																
データの違い（データ基は合っている）	<p>【正】</p> <p>【誤】</p>	5																																																

減点基準	詳細および採点例	減点
グラフ	<p>%表示が問題文どおりではない場合</p> <p>【正】</p>  <p>【誤】</p> 	2
図形	<p>挿入なし</p> <p>【正】</p>  <p>【誤】</p> <p>図形挿入なし 10点 文字未入力4文字 8点</p> <p>図形の種類の間違い</p> <p>【正】</p>  <p>【誤】</p>  <p>図形の配置の間違い</p> <p>【正】</p>  <p>【誤】</p>  <p>図形の加工の間違い (線種、塗りつぶし、影、立体など)</p> <p>【正】</p> <p>塗りつぶし、影</p>  <p>【誤】</p> <p>すべて未処理</p>  <p>図形内の文字の縦書き、横書きの間違い</p> <p>【正】</p> <p>縦書き</p>  <p>【誤】</p> <p>横書き</p> 	18 2 2 4 2
段組み	<p>処理なし</p> <p>段組み数の間違い</p> <p>【正】</p> <p>段組み (2段) にしなさい</p> <p>地球上 繰り返さ では自然 れていま の仕組み す。太陽 による水 のエネル の循環が ギー～</p> <p>【誤】</p> <p>3段になっている</p> <p>地球 水の循 太陽の 上では 環が繰 エネル 自然の り返さ ギー～ 仕組み れてい による ます。</p>	10 5
その他	<p>余分処理について (1か所ごとに)</p> <p>【正】</p> <p>報告書 (ゴシック)</p> <p>【誤】</p> <p>報告書 (ゴシック、斜体、中央揃え)</p> <p>表とグラフの位置関係が問題文どおりの配置ではない場合</p>	2 2