

■ ホームページ作成検定試験基準 ■

出題基準

○出題基準・試験時間は、下記の表のとおりとする。

出題基準表

	出題内容		試験時間
4級 基礎的なHTMLを使用して、 ホームページを作成する。	タイトル	○ページタイトル	20分
	文字	○文字・記号の入力	
	水平線	○区切り線（水平線）の挿入	
	画像	○画像の挿入	
	表	○表の作成 ○表の枠設定	
	見出し	○見出しの設定	
	リンク	○ページ間	
	ファイルの保存	○ファイルの保存	
3級 用意されたスタイルシートを 利用して、ホームページを作 成する。	◎4級基準を含む		30分
	画像	○代替テキスト	
	表	○セルの結合	
	リスト	○リストの設定	
	リンク	○メールアドレス	
	スタイルシートのリンク	○HTML ファイルにスタイルシートをリンク	
2級 スタイルシートを作成して、 デザインを意識したホーム ページを作成する。	◎3級基準を含む		30分
	リンク	○ラベル・URL ○ターゲット指定	
	スタイルシートの作成	○スタイルシートの作成	
1級 多様な設定をしたスタイル シートを作成して、統合的な デザインを意識したホーム ページを作成する。	◎2級基準を含む		30分
	画像	○イメージマップの編集	
	リンク	○各種ファイル	
	フォーム	○フォームの挿入 ○入力部品の挿入	
	外部ファイルの利用	○JavaScript ○テキストファイル	
	ID・クラス	○ID・クラスの設定	

☆問題に使用している会社、組織、製品、人物、キャラクター、データなどの名称は架空のものです。実在する商品名、団体名、個人名などとは一切関係ありません。

出題一覧表 (作成ページ)

出題内容		要素	属性	4級	3級	2級	1級
タイトル	ページタイトル	TITLE		○	○	○	○
文字	文字・記号の入力	P		○	○	○	○
		BR		○	○	○	○
水平線	区切り線 (水平線) の挿入	HR		○	○	○	○
画像	画像の挿入	IMG	src width height	○	○	○	○
		IMG	border	○	○	○	○
	代替テキスト	IMG	alt		○	○	○
	イメージマップの編集	IMG	usemap				
		MAP	name				
AREA		href target name shape coords				○	
表	表	TABLE		○	○	○	○
	表の枠設定	TABLE	border	○	○	○	○
	表の行	TR		○	○	○	○
	データセル	TD		○	○	○	○
	セルの結合	TD	colspan rowspan		○	○	○
見出し	見出し 1 から 6	H1~H6		○	○	○	○
リスト	番号付きリスト	OL			○	○	○
	番号なしリスト	UL			○	○	○
	リスト項目	LI			○	○	○
リンク	ページ間リンク	A	href="XXX.html"	○	○	○	○
	メールリンク	A	href="mailto:"		○	○	○
	ラベルを付ける	A	name="ラベル名"			○	○
	ラベルへのリンク	A	href="#ラベル名"			○	○
	URLへのリンク	A	href="https:"			○	○
	ターゲットリンク	A	target			○	○
	各種ファイル	A	href="ファイル名"				○
	マウスが上にあるリンク	A	:hover				○
ファイル	ファイルの保存			○	○	○	○
	ファイルの複製						○
フォーム	フォームの挿入	FORM					○
	1行テキストボックス	INPUT	type="text" name size				○
	ラジオボタン	INPUT	type="radio" name value				○
	チェックボックス	INPUT	type="checkbox" name value				○
	送信ボタン	INPUT	type="submit" value				○
	リセットボタン	INPUT	type="reset" value				○
	プッシュボタン	INPUT	type="button" value				○
	複数行テキストボックス	TEXTAREA	name rows cols				○
	リストボックス オプションメニュー	SELECT	name size				○
OPTION		value				○	
外部ファイルの利用	JavaScript						○
	テキストファイル						○
ID・クラス	IDの設定		id="ID名"				○
	クラスの設定		class="クラス名"				○
スタイルシートのリンク	HTML ファイルにスタイルシートをリンク	LINK	rel="stylesheet" href type="text/css"		○	○	○

出題一覧表 (スタイルシートのプロパティ)

※ 3級はスタイルシートのリンクのみとし、プロパティの設定はしない。

出題内容		プロパティ	値	3級	2級	1級	
文字	文字の属性：太さ	font-weight	normal：ふつう bold：太い	○	○	○	
	文字サイズ	font-size	数値で指定	○	○	○	
	行間	line-height	normal：ふつう 数値で指定	○	○	○	
	文字飾り	text-decoration	none：なし underline：下線 overline：上線 line-through：取り消し線			○	
	垂直方向の配置	vertical-align	baseline：ベースライン top：上 middle：中央 bottom：下 数値で指定	○	○	○	
	水平方向の配置	text-align	left：左 right：右 center：中央	○	○	○	
	文字色	color	#XXXXXX もしくは rgb(XXX,XXX,XXX)	○	○	○	
背景	背景色	background-color	#XXXXXX もしくは rgb(XXX,XXX,XXX)	○	○	○	
	背景画像	background-image	url(XXX.xxx)	○	○	○	
	背景画像の属性	background-repeat	repeat：繰り返す repeat-x：繰り返す (水平方向) repeat-y：繰り返す (垂直方向) no-repeat：繰り返さない	○	○	○	
	背景画像の位置	background-position	top：上 bottom：下 center：中央 left：左 right：右			○	
マージン	上	margin-top	数値で指定			○	
	下	margin-bottom				○	
	左	margin-left				○	
	右	margin-right				○	
ボーダー	ボーダーの幅	上	border-top-width	thin：薄い	○	○	○
		下	border-bottom-width	medium：標準	○	○	○
		左	border-left-width	thick：厚い	○	○	○
		右	border-right-width	数値で指定	○	○	○
	ボーダーのスタイル	上	border-top-style	none：なし dotted：点線 dashed：破線 solid：実線 double：二重線	○	○	○
		下	border-bottom-style		○	○	○
		左	border-left-style		○	○	○
		右	border-right-style		○	○	○
	ボーダーの色	上	border-top-color	#XXXXXX もしくは rgb(XXX,XXX,XXX)	○	○	○
		下	border-bottom-color		○	○	○
左		border-left-color	○		○	○	
右		border-right-color	○		○	○	
パディング	上	padding-top	数値で指定			○	
	下	padding-bottom				○	
	左	padding-left				○	
	右	padding-right				○	
リスト	リストマークのタイプ	list-style-type	disc：黒丸 circle：白丸 square：四角 decimal：数字 lower-roman：ローマ数字 (小文字) upper-roman：ローマ数字 (大文字) none：非表示	○	○	○	
	リストマークの画像	list-style-image	none：非表示 url(XXX.xxx)：表示			○	
位置	位置	position	static：ふつう absolute：絶対的 relative：相対的 fixed：固定			○	
	回り込み	float	none：なし left：左 right：右			○	
	回り込み解除	clear	left：左 right：右 both：両方			○	
	左	left	数値で指定 (position 設定時)			○	
	上	top	数値で指定 (position 設定時)			○	
	幅	width	数値で指定			○	
	高さ	height	数値で指定			○	

採点基準

1. 合格基準

試験時間内に処理条件のとおり処理が完成し、指定フォルダー内に保存されたものを100点満点とし、減点基準により採点し、80点以上の答案を合格とする。

2. 採点方法

減点基準により減点法にて採点する。(0点以下は0点とする)

3. 減点基準

減点基準表

作成ページ減点基準表

◎指定フォルダー内にページが保存されていない場合は、0点とし、不合格。

◎レイアウトのミスは、1ファイル10点減点。

採点(減点)内容		減点
1. タイトル	ページタイトルの文字違い ※1文字ごとに	2点
	ページタイトル未処理 ※1処理ごとに	10点
2. 文字	文字・記号の入力 ※1文字ごとに(改行含む)	2点
3. 水平線	区切り線(水平線)の挿入 ※1処理ごとに	2点
4. 画像	画像の挿入 ※1処理ごとに	5点
	代替テキスト ※1処理ごとに	5点
	イメージマップの編集(リンク) ※1処理ごとに	5点
5. 表	表の作成 ※1処理ごとに	5点
	表の枠設定 ※1処理ごとに	2点
6. 見出し	見出しの設定 ※1処理ごとに	5点
7. リスト	リストの設定 ※1処理ごとに	5点
8. リンク	ページ間	
	メールアドレス	
	ラベル	
	URL	
	ターゲット指定 各種ファイル ※1処理ごとに	5点
9. フォーム	フォーム・入力部品の挿入	
	※フォーム・入力部品ごとに	5点
10. 外部ファイルの利用	JavaScript	
	テキストファイル ※1処理ごとに	5点
11. ID・クラス	ID・クラスの設定 ※1処理ごとに	5点
12. スタイルシートのリンク	HTMLソースにスタイルシートをリンク ※1処理ごとに	10点
13. ファイルの保存	保存ファイル名	10点

スタイルシート減点基準表






















採点(減点)内容		減点
1. スタイルシートのプロパティ	※1セクタごとに	5点
2. スタイルシートの保存ファイル名		10点





※スタイルシートが保存されていない場合、20点減点。

採点詳細





※保存された結果データで採点する。







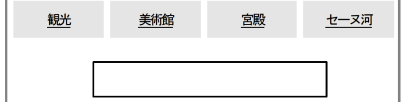


※指定フォルダー内にページが保存されていない場合は、0点とし、不合格。

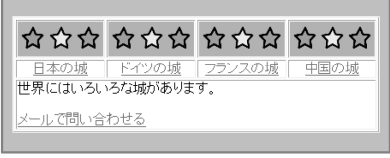

作成ページ減点基準	詳細および採点例	減点				
<p>1. タイトル</p> <p>※1文字ごとに</p> <p>※1処理ごとに</p> <p>注) ページタイトルの減点は1処理ごとに10点までとする</p>	<p>ページタイトルの文字の間違い</p> <p>◆<処理条件>タイトルは“アオイ書店トップページ”とする。</p> <table border="1" style="width: 100%;"> <tr> <td style="width: 50%; vertical-align: top;"> <p>【正】</p>  </td> <td style="width: 50%; vertical-align: top;"> <p>【誤】</p>  </td> </tr> </table> <p>(ページタイトルの文字の違い) (文字未入力2点×3文字)</p>	<p>【正】</p> 	<p>【誤】</p> 	<p>6</p>		
<p>【正】</p> 	<p>【誤】</p> 					
<p>2. 文字</p> <p>※問題文の入力文字1文字ごとに</p>	<p>文字・記号の入力</p> <p>誤字、脱字、余分字、打ち切れない、スペースの有無など</p> <table border="1" style="width: 100%;"> <tr> <td style="width: 50%; vertical-align: top;"> <p>【正】</p> <p>生徒の皆さんへ</p> </td> <td style="width: 50%; vertical-align: top;"> <p>【誤】</p> <p>生徒のみなさんへ (誤字)</p> <p>生徒の皆さん_ (脱字)</p> <p>全生徒の皆さんへ (余分字)</p> </td> </tr> </table> <p>改行位置</p> <p>◆<処理条件>文字入力をしなさい。</p> <table border="1" style="width: 100%;"> <tr> <td style="width: 50%; vertical-align: top;"> <p>お問い合わせ</p> <p>実行委員会</p> </td> <td style="width: 50%; vertical-align: top;"> <p>【誤】</p> <p>お問い合わせ○実行委員会</p> <p>(改行位置の違い)2点×1か所</p> </td> </tr> </table>	<p>【正】</p> <p>生徒の皆さんへ</p>	<p>【誤】</p> <p>生徒のみなさんへ (誤字)</p> <p>生徒の皆さん_ (脱字)</p> <p>全生徒の皆さんへ (余分字)</p>	<p>お問い合わせ</p> <p>実行委員会</p>	<p>【誤】</p> <p>お問い合わせ○実行委員会</p> <p>(改行位置の違い)2点×1か所</p>	<p>10</p> <p>2</p> <p>2</p> <p>2</p>
<p>【正】</p> <p>生徒の皆さんへ</p>	<p>【誤】</p> <p>生徒のみなさんへ (誤字)</p> <p>生徒の皆さん_ (脱字)</p> <p>全生徒の皆さんへ (余分字)</p>					
<p>お問い合わせ</p> <p>実行委員会</p>	<p>【誤】</p> <p>お問い合わせ○実行委員会</p> <p>(改行位置の違い)2点×1か所</p>					
<p>3. 水平線 ※1処理ごとに</p>	<p>未処理</p>	<p>2</p>				
<p>4. 画像</p> <p>※1処理ごとに</p>	<p>画像データの間違い</p> <table border="1" style="width: 100%;"> <tr> <td style="width: 50%; vertical-align: top;"> <p>【正】</p>  </td> <td style="width: 50%; vertical-align: top;"> <p>【誤】</p>  </td> </tr> </table> <p>未処理</p> <p>代替テキスト</p> <p>文字の間違い</p> <p>未処理</p> <p>イメージマップのリンク間違い</p> <p>注) アドレス例の数値とHTMLソースの数値は近似値であれば減点はなし</p> <p>イメージマップのリンクの未処理</p>	<p>【正】</p> 	<p>【誤】</p> 	<p>5</p> <p>5</p> <p>5</p> <p>5</p> <p>5</p> <p>5</p>		
<p>【正】</p> 	<p>【誤】</p> 					
<p>5. 表</p> <p>※1処理ごとに</p> <p>注) 本来行うはずの文字入力、画像挿入、リンク挿入の処理分は別に減点する</p>	<p>表の作成の間違い</p> <table border="1" style="width: 100%;"> <tr> <td style="width: 50%; vertical-align: top;"> <p>【正】</p>  </td> <td style="width: 50%; vertical-align: top;"> <p>【誤】</p>  <p>(作成の間違い) …5点 (画像の挿入) …5点 (リンクの挿入) …5点 (文字の入力) …8点 (2点×4文字)</p> </td> </tr> </table> <p>この場合 23</p> <table border="1" style="width: 100%;"> <tr> <td style="width: 50%; vertical-align: top;"> <p>【誤】</p>  <p>(処理条件とは異なる表を作成している)</p> </td> <td style="width: 50%;"></td> </tr> </table>	<p>【正】</p> 	<p>【誤】</p>  <p>(作成の間違い) …5点 (画像の挿入) …5点 (リンクの挿入) …5点 (文字の入力) …8点 (2点×4文字)</p>	<p>【誤】</p>  <p>(処理条件とは異なる表を作成している)</p>		<p>5</p>
<p>【正】</p> 	<p>【誤】</p>  <p>(作成の間違い) …5点 (画像の挿入) …5点 (リンクの挿入) …5点 (文字の入力) …8点 (2点×4文字)</p>					
<p>【誤】</p>  <p>(処理条件とは異なる表を作成している)</p>						

作成ページ減点基準	詳細および採点例	減点
5. 表 ※1 処理ごとに 注) 本来行うはずの文字入力、画像挿入、リンク挿入の処理分は別に減点する	表の枠設定 ◆<処理条件>枠を表示する。 【正】  【誤】 	2
6. 見出し ※1 処理ごとに	見出しの範囲の間違い ◆<処理条件>文字入力をしなさい。 体育祭 (見出し1) 【正】  (参考) HTML ソース <H1>体育祭</H1> 【誤】  (参考) HTML ソース <H1>体育</H1>祭	5
	未処理	5
7. リスト ※1 処理ごとに	リストの設定の間違い ◆<処理条件>文字入力をし、番号なしリストにしなさい。 チューリップ スズラン スイセン 【正】 <ul style="list-style-type: none"> ● チューリップ ● スズラン ● スイセン (参考) HTML ソース チューリップ スズラン スイセン 【誤】 <ul style="list-style-type: none"> ● チューリップ ● スズラン ● スイセン (1行ごとに設定している) (参考) HTML ソース チューリップ スズラン スイセン	5
	未処理	5
	リストのレベル下げの間違い ◆<処理条件>文字入力をし、番号なしリストにしなさい。 チューリップ 赤 青 ※“赤”と“青”の番号なしリストを1つ下のレベルに設定しなさい。 【正】 <ul style="list-style-type: none"> ● チューリップ <ul style="list-style-type: none"> ○ 赤 ○ 青 (参考) HTML ソース チューリップ 赤青 【誤】 <ul style="list-style-type: none"> ● チューリップ <ul style="list-style-type: none"> ○ 赤 ● 青 (レベル下げの範囲間違い) (参考) HTML ソース チューリップ 赤 青	5
	未処理	5

作成ページ減点基準	詳細および採点例	減点
8. リンク ※1 処理ごとに 注) リンクの減点は1か所につき5点までとする	ページ間リンクの間違い ◆<処理条件>※ “詳細のページへ” にリンクの挿入をする。(page.html) 【正】 <div style="border: 1px solid black; padding: 2px; display: inline-block;">詳細のページへ</div> (参考) HTML ソース <div style="border: 1px dashed black; padding: 2px; display: inline-block;">詳細のページへ</div>	5
	【誤】 <div style="border: 1px solid black; padding: 2px; display: inline-block;">詳細のページへ</div> (リンクの範囲の間違い) (参考) HTML ソース <div style="border: 1px dashed black; padding: 2px; display: inline-block;">詳細のページへ</div>	
	未処理	5
	メールアドレス・URL・各種ファイル ◆<処理条件>文字入力をしなさい。 <div style="border: 1px solid black; padding: 2px; display: inline-block;">お問い合わせ</div> ※ “お問い合わせ” にメールリンクの挿入をする。(aoi@goukaku.ne.jp) 【正】 <div style="border: 1px solid black; padding: 2px; display: inline-block;">お問い合わせ</div> (参考) HTML ソース <div style="border: 1px dashed black; padding: 2px; display: inline-block;">お問い合わせ</div>	5
	【誤】 <div style="border: 1px solid black; padding: 2px; display: inline-block;">お問い合わせ</div> (リンクの範囲の間違い) (参考) HTML ソース <div style="border: 1px dashed black; padding: 2px; display: inline-block;">お問い合わせ</div>	
	未処理	5

作成ページ減点基準	詳細および採点例	減点
<p>8. リンク</p> <p>※1 処理ごとに</p> <p>注) リンクの減点は1か所につき5点までとする</p>	<p>ラベル</p> <p>◆<処理条件>文字入力、画像挿入をしない。</p> <div style="border: 1px solid black; padding: 5px; margin-bottom: 10px;"> <p>絵画教室 (ラベル:top)</p> <p>画像 "pic.gif"</p> <p>このページのトップへ (ラベルリンク:top)</p> </div> <p>【正】</p> <div style="border: 1px solid black; padding: 5px; margin-bottom: 10px;"> <p>絵画教室</p>  <p>このページのトップへ</p> <p>(参考) HTML ソース</p> <pre style="border: 1px dashed black; padding: 2px;"> 絵画教室 このページのトップへ </pre> </div> <p>【誤】</p> <div style="border: 1px solid black; padding: 5px; margin-bottom: 10px;"> <p>絵画教室</p>  <p>このページのトップへ</p> <p>(ラベル未処理)</p> <p>(参考) HTML ソース</p> <pre style="border: 1px dashed black; padding: 2px;"> 絵画教室 このページのトップへ </pre> </div> <div style="border: 1px solid black; padding: 5px; margin-bottom: 10px;"> <p>絵画教室</p>  <p>このページのトップへ</p> <p>(ラベルリンク未処理)</p> <p>(参考) HTML ソース</p> <pre style="border: 1px dashed black; padding: 2px;"> 絵画教室 このページのトップへ </pre> </div> <div style="border: 1px solid black; padding: 5px;"> <p>絵画教室</p>  <p>このページのトップへ</p> <p>(ラベルとリンク先の間違)</p> <p>(参考) HTML ソース</p> <pre style="border: 1px dashed black; padding: 2px;"> 絵画教室 このページのトップへ </pre> </div>	<p>5</p> <p>5</p> <p>10</p>
	<p>ターゲット指定</p> <p>ターゲット名の間違い</p>	<p>5</p>
	<p>未処理</p>	<p>5</p>

作成ページ減点基準	詳細および採点例	減点														
<p>9. フォーム ※フォーム・入力部品ごとに 注) 入力部品の減点は1入力部品につき5点までとする</p>	<p>フォームの挿入位置が間違っている場合</p> <table border="0"> <tr> <td data-bbox="478 235 901 504"> <p>【正】</p> <pre>HTMLソース <FORM><TABLE> <TR><TD>お名前</TD> <TD><INPUT size="30" type="text" name="name"></TD></TR> ? </TABLE></FORM></pre> </td> <td data-bbox="901 235 1340 504"> <p>【誤】</p> <pre>HTMLソース <TABLE><TR><TD>お名前</TD> <TD><FORM><INPUT size="30" type="text" name="name"></FORM> </TD></TR> ? </TABLE></pre> <p>(入力部品ごとにフォームが挿入されている)</p> </td> </tr> </table> <p>入力部品の間違い ◆<処理条件></p> <table border="1" data-bbox="478 571 766 616"> <tr> <td>お名前</td> <td>《入力部品④》</td> </tr> </table> <p>※表内④の入力部品は、下記の指示に基づいて作成しなさい。</p> <table border="1" data-bbox="478 649 901 728"> <thead> <tr> <th>入力部品</th> <th>種類</th> <th>名前</th> <th>属性</th> </tr> </thead> <tbody> <tr> <td>④</td> <td>テキスト</td> <td>name</td> <td>サイズ30</td> </tr> </tbody> </table> <table border="0"> <tr> <td data-bbox="478 750 901 940"> <p>【正】</p>  </td> <td data-bbox="901 750 1340 940"> <p>【誤】</p>  <p>(種類の間違い)</p>  <p>(名前やサイズなどの属性の間違い)</p> </td> </tr> </table> <p>未処理</p>	<p>【正】</p> <pre>HTMLソース <FORM><TABLE> <TR><TD>お名前</TD> <TD><INPUT size="30" type="text" name="name"></TD></TR> ? </TABLE></FORM></pre>	<p>【誤】</p> <pre>HTMLソース <TABLE><TR><TD>お名前</TD> <TD><FORM><INPUT size="30" type="text" name="name"></FORM> </TD></TR> ? </TABLE></pre> <p>(入力部品ごとにフォームが挿入されている)</p>	お名前	《入力部品④》	入力部品	種類	名前	属性	④	テキスト	name	サイズ30	<p>【正】</p> 	<p>【誤】</p>  <p>(種類の間違い)</p>  <p>(名前やサイズなどの属性の間違い)</p>	<p>5</p> <p>5</p> <p>5</p>
<p>【正】</p> <pre>HTMLソース <FORM><TABLE> <TR><TD>お名前</TD> <TD><INPUT size="30" type="text" name="name"></TD></TR> ? </TABLE></FORM></pre>	<p>【誤】</p> <pre>HTMLソース <TABLE><TR><TD>お名前</TD> <TD><FORM><INPUT size="30" type="text" name="name"></FORM> </TD></TR> ? </TABLE></pre> <p>(入力部品ごとにフォームが挿入されている)</p>															
お名前	《入力部品④》															
入力部品	種類	名前	属性													
④	テキスト	name	サイズ30													
<p>【正】</p> 	<p>【誤】</p>  <p>(種類の間違い)</p>  <p>(名前やサイズなどの属性の間違い)</p>															
<p>10. 外部ファイルの利用 ※1処理ごとに</p>	<p>JavaScriptの間違い ◆<処理条件>※スクリプト挿入箇所“JavaScript.txt”を基に日時表示のスクリプトを挿入しなさい。</p> <table border="0"> <tr> <td data-bbox="478 1108 901 1243"> <p>【正】</p>  </td> <td data-bbox="901 1108 1340 1243"> <p>【誤】</p>  <p>(JavaScriptが機能していない場合)</p> </td> </tr> </table> <p>テキスト挿入の間違い (範囲など)</p> <p>未処理</p>	<p>【正】</p> 	<p>【誤】</p>  <p>(JavaScriptが機能していない場合)</p>	<p>5</p> <p>5</p> <p>5</p>												
<p>【正】</p> 	<p>【誤】</p>  <p>(JavaScriptが機能していない場合)</p>															
<p>11. ID・クラス ※1処理ごとに</p>	<p>ID・クラスの設定の間違い</p> <p>未処理</p>	<p>5</p> <p>5</p>														
<p>12. スタイルシートのリンク ※1処理ごとに</p>	<p>スタイルシートのリンク間違い</p> <p>未処理</p>	<p>10</p> <p>10</p>														
<p>13. ファイルの保存</p>	<table border="0"> <tr> <td data-bbox="478 1556 901 1646"> <p>【正】</p> <p>index.html</p> </td> <td data-bbox="901 1556 1340 1646"> <p>【誤】</p> <p>index.htm (拡張子の間違い)</p> <p>imdex.html (ファイル名の入力間違い)</p> </td> </tr> </table>	<p>【正】</p> <p>index.html</p>	<p>【誤】</p> <p>index.htm (拡張子の間違い)</p> <p>imdex.html (ファイル名の入力間違い)</p>	<p>10</p> <p>10</p>												
<p>【正】</p> <p>index.html</p>	<p>【誤】</p> <p>index.htm (拡張子の間違い)</p> <p>imdex.html (ファイル名の入力間違い)</p>															

作成ページ減点基準	詳細および採点例		減点
レイアウトの間違い ※1ファイルごとに	【正】 	【誤】 表は正しく作成されているが、指示どおりの場所がない場合 	10
処理条件以外の処理をした間違い ※1ファイルごとに 注) 処理条件以外の処理をした場合、減点基準にのっとり減点し、10点までとする	【正】 体育祭 参考) HTML ソース 体育祭	【誤】 体育祭 (見出し2変更余分処理) 参考) HTML ソース <H2>体育祭</H2>	5
	使用データの編集・上書き		10

スタイルシート減点基準	詳細および採点例	減点																						
<p>1. スタイルシートのプロパティ</p> <p>※1セクタごとに</p> <p>注) スタイルシートのプロパティの減点は20点までとする</p>	<p>◆<スタイル一覧表></p> <table border="1" data-bbox="544 226 1046 398"> <thead> <tr> <th>セクタ</th> <th>プロパティ</th> <th>値</th> </tr> </thead> <tbody> <tr> <td>ページ</td> <td>背景色</td> <td>#ffff00 (255, 255, 0)</td> </tr> <tr> <td rowspan="3">見出し1</td> <td>文字サイズ</td> <td>250パーセント</td> </tr> <tr> <td>文字色</td> <td>#003399 (0, 51, 153)</td> </tr> <tr> <td>背景画像</td> <td>画像“back.gif”</td> </tr> </tbody> </table> <table border="0" data-bbox="544 427 1329 1061"> <tr> <td style="vertical-align: top;"> <p>【正】 (参考) スタイルシートのプロパティ</p> <pre> BODY { background-color : #ffff00; } H1 { font-size : 250%; color : #003399; background-image : url (back. gif); } </pre> </td> <td style="vertical-align: top;"> <p>【誤】 (プロパティの違い) (参考) スタイルシートのプロパティ</p> <pre> BODY { color : #ffff00; } H1 { font-size : 250%; background-color : #003399; background-image : url (back. gif); } </pre> </td> <td style="text-align: center; vertical-align: middle;">10</td> </tr> <tr> <td colspan="2" style="vertical-align: top;"> <p>【誤】 (値の違い) (参考) スタイルシートのプロパティ</p> <pre> BODY { background-color : #ffff00; } H1 { font-size : 150%; color : #330099; background-image : url (back. gif); } </pre> </td> <td style="text-align: center; vertical-align: middle;">5</td> </tr> <tr> <td colspan="2" style="vertical-align: top;"> <p>未処理</p> </td> <td style="text-align: center; vertical-align: middle;">10</td> </tr> </table>	セクタ	プロパティ	値	ページ	背景色	#ffff00 (255, 255, 0)	見出し1	文字サイズ	250パーセント	文字色	#003399 (0, 51, 153)	背景画像	画像“back.gif”	<p>【正】 (参考) スタイルシートのプロパティ</p> <pre> BODY { background-color : #ffff00; } H1 { font-size : 250%; color : #003399; background-image : url (back. gif); } </pre>	<p>【誤】 (プロパティの違い) (参考) スタイルシートのプロパティ</p> <pre> BODY { color : #ffff00; } H1 { font-size : 250%; background-color : #003399; background-image : url (back. gif); } </pre>	10	<p>【誤】 (値の違い) (参考) スタイルシートのプロパティ</p> <pre> BODY { background-color : #ffff00; } H1 { font-size : 150%; color : #330099; background-image : url (back. gif); } </pre>		5	<p>未処理</p>		10	
セクタ	プロパティ	値																						
ページ	背景色	#ffff00 (255, 255, 0)																						
見出し1	文字サイズ	250パーセント																						
	文字色	#003399 (0, 51, 153)																						
	背景画像	画像“back.gif”																						
<p>【正】 (参考) スタイルシートのプロパティ</p> <pre> BODY { background-color : #ffff00; } H1 { font-size : 250%; color : #003399; background-image : url (back. gif); } </pre>	<p>【誤】 (プロパティの違い) (参考) スタイルシートのプロパティ</p> <pre> BODY { color : #ffff00; } H1 { font-size : 250%; background-color : #003399; background-image : url (back. gif); } </pre>	10																						
<p>【誤】 (値の違い) (参考) スタイルシートのプロパティ</p> <pre> BODY { background-color : #ffff00; } H1 { font-size : 150%; color : #330099; background-image : url (back. gif); } </pre>		5																						
<p>未処理</p>		10																						
<p>2. スタイルシートの保存ファイル名</p>	<p>スタイルシートのファイル名違い</p> <table border="0" data-bbox="544 1144 1358 1249"> <tr> <td style="vertical-align: top;"> <p>【正】 style. css</p> </td> <td style="vertical-align: top;"> <p>【誤】 stile. css (ファイル名の入力の違い)</p> </td> <td style="text-align: center; vertical-align: middle;">10</td> </tr> </table>	<p>【正】 style. css</p>	<p>【誤】 stile. css (ファイル名の入力の違い)</p>	10																				
<p>【正】 style. css</p>	<p>【誤】 stile. css (ファイル名の入力の違い)</p>	10																						

※スタイルシートが指定フォルダーに保存されていない場合、20点減点。