

第134回 表計算4級 模範解答

※【】内は、1表ごとの最大減点数。

販売一覧表

会社名	商品名	定価	販売数	金額	値引額	販売額
宝水産	C	1,640	320	524,800	41,984	482,816
丸中食品	B	2,170	210	455,700	36,456	419,244
山田屋	D	1,930	170	328,100	26,248	301,852
川上商店	A	1,280	430	550,400	44,032	506,368
キムラ	B	2,170	240	520,800	41,664	479,136
大木商会	A	1,280	280	358,400	28,672	329,728
中村堂	D	1,930	190	366,700	29,336	337,364
北陸総業	C	1,640	240	393,600	31,488	362,112
合計			2,080	3,498,500	279,880	3,218,620
平均			260	437,313	34,985	402,328

【100点】

表計算3級 模範解答

請求額一覧表

番号	会社名	単価	日数	基本料金	追加料金	割引率	割引額	請求額
15	新町土木	23,370	8	163,590	14,490	3.2%	5,698	172,382
11	中村建設	18,590	11	130,130	46,104	3.6%	6,344	169,890
16	みわ木材	17,410	12	121,870	53,971	3.6%	6,330	169,511
19	神田工業	22,840	8	159,880	14,161	3.2%	5,569	168,472
18	白川開発	16,230	13	113,610	60,376	3.6%	6,263	167,723
13	緑ハウス	24,320	7	170,240	0	3.2%	5,447	164,793
17	青木造園	20,050	7	140,350	0	3.2%	4,491	135,859
14	健康住建	16,580	9	116,060	20,560	3.2%	4,371	132,249
12	明光住宅	15,260	10	106,820	28,384	3.6%	4,867	130,337
合計			85	1,222,550	238,046		49,380	1,411,216
平均			9	135,839	26,450		5,487	156,802
最大			13	170,240	60,376		6,344	172,382

【100点】

表計算準2級 模範解答

	A	B	C	D	E	F	G	H	I	J	K	L	M	N	O
1	委託販売手数料一覧表														
2	委CO	委託先名	商CO	商品名	定価	売価	委託数	販売数	販売指数	手数料率	手数料				
3	103	東海百貨店	13	商品C	2,840	2,414	427	367	86	11.3%	100,110				
4	104	MKストア	11	商品A	2,360	2,006	506	440	87	12.8%	112,977				
5	101	久保田商店	13	商品C	2,840	2,414	432	381	89	11.3%	103,929				
6	108	スーパー栄	14	商品D	3,000	2,700	489	436	90	11.3%	133,023				
7	107	新明和総業	12	商品B	3,120	2,808	378	343	91	11.3%	108,835				
8	102	ヤマト食品	12	商品B	3,120	2,808	402	369	92	12.8%	132,627				
9	106	れいわ商事	11	商品A	2,360	2,006	535	495	93	12.8%	127,100				
10	105	佐久間水産	14	商品D	3,000	2,700	430	402	94	12.8%	138,931				
11															
12		合計					3,599	3,233			957,532				
13							=VLOOKUP(C13,\$M\$4:\$O\$7,3,0)								

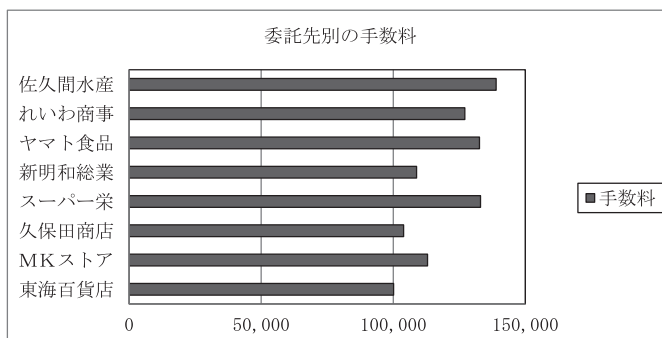
<商品テーブル>

商CO	商品名	定価
11	商品A	2,360
12	商品B	3,120
13	商品C	2,840
14	商品D	3,000

【100点】

	Q	R	S	T
1				
2		委託数	販売数	手数料
3	平均	450	404	¥119,692
4	最大	535	495	¥138,931
5	最小	378	343	¥100,110

【30点】



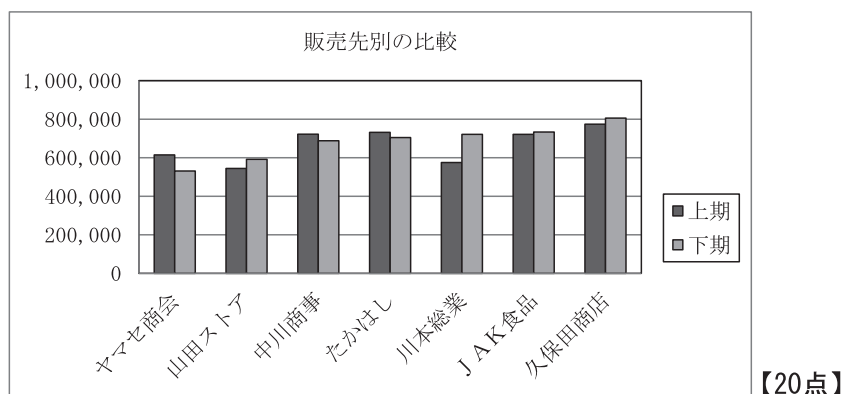
【20点】

第 1 3 4 回 表計算 2 級 模範解答

※【】内は、1表ごとの最大減点数。

	A	B	C	D	E	F	G	
1	請求額一覧表 (上期)							
2	CO	販売先名	販売数	販売額	値引率	値引額	請求額	
3	101	中川商事	843	790,400	8.6%	67,974	722,426	
4	102	山田ストア	716	587,300	7.3%	42,872	544,428	
5	103	たかはし	839	789,500	7.3%	57,633	731,867	
6	104	久保田商店	987	846,900	8.6%	72,833	774,067	
7	105	川本総業	805	620,800	7.3%	45,318	575,482	
8	106	ヤマセ商会	703	663,100	7.3%	48,406	614,694	
9	107	J A K食品	850	789,200	8.6%	67,871	721,329	
10								
11		合計	5,743	5,087,200		402,907	4,684,293	【100点】
12	請求額一覧表 (下期)							
13	CO	販売先名	販売数	販売額	値引率	値引額	請求額	
14	101	中川商事	856	752,600	8.6%	64,723	687,877	
15	102	山田ストア	731	638,500	7.3%	46,610	591,890	
16	103	たかはし	827	760,200	7.3%	55,494	704,706	
17	104	久保田商店	985	881,700	8.6%	75,826	805,874	
18	105	川本総業	851	789,400	8.6%	67,888	721,512	
19	106	ヤマセ商会	698	573,100	7.3%	41,836	531,264	
20	107	J A K食品	820	802,400	8.6%	69,006	733,394	
21								
22								
23		合計	5,768	5,197,900		421,383	4,776,517	【100点】
24								

	I	J	K	L	M	N	O	P	Q
1	年間請求額一覧表								
2	CO	販売先名	上期	下期	年間	ポイント	構成比率	判定	
3	106	ヤマセ商会	614,694	531,264	1,145,958	30,941	12.1%	*	
4	102	山田ストア	544,428	591,890	1,136,318	30,681	12.0%	*	
5	101	中川商事	722,426	687,877	1,410,303	38,079	14.9%	**	
6	103	たかはし	731,867	704,706	1,436,573	38,788	15.2%	**	
7	105	川本総業	575,482	721,512	1,296,994	35,019	13.7%	**	
8	107	J A K食品	721,329	733,394	1,454,723	39,278	15.4%	***	
9	104	久保田商店	774,067	805,874	1,579,941	42,659	16.7%	***	
10									
11		合計	4,684,293	4,776,517	9,460,810	255,445			【100点】
12			=VLOOKUP(I12,\$A\$3:\$G\$9,7,0)						
13			=IF(AND(K13>=720000,L13>=720000),"***",IF(OR(K13>=720000,L13>=720000),"**","*"))						
14									



第134回 表計算準1級 模範解答

※【】内は、1表ごとの最大減点数。

	A	B	C	D	E	F	G	H	I	J	K	L
1	売上額計算表											
2	得C〇	得意先名	商C〇	商品名	売上数	定価	売価	売上額				
3	101	あさひ商事	13	商品L	402	1,820	1,710	687,420				
4	102	MKストア	11	商品J	321	2,080	1,851	594,171				
5	103	マルカ総業	14	商品M	350	1,950	1,735	607,250				
6	104	小野田商店	12	商品K	312	2,340	2,082	649,584				
7	105	西青山物産	11	商品J	283	2,080	1,851	523,833				
8	106	南部百貨店	14	商品M	364	1,950	1,735	631,540				
9	107	二階堂食品	12	商品K	265	2,340	2,082	551,730				
10	108	大八木青果	13	商品L	387	1,820	1,710	661,770				
11												
12		合計			2,684			4,907,298				

<商品テーブル>

商C〇	商品名	原価
11	商品J	1,600
12	商品K	1,800
13	商品L	1,400
14	商品M	1,500

【100点】

	N	O	P	Q	R	S	T	U	V	W	X	Y
1	請求額一覧表											
2	得C〇	得意先名	売上数	売上額	割引率	割引額	請求額	増量数				
3	107	二階堂食品	265	551,730	4.9%	27,030	524,700	13				
4	105	西青山物産	283	523,833	4.9%	25,670	498,163	14				
5	104	小野田商店	312	649,584	5.8%	37,680	611,904	15				
6	102	MKストア	321	594,171	4.9%	29,110	565,061	16				
7	103	マルカ総業	350	607,250	5.8%	35,220	572,030	17				
8	106	南部百貨店	364	631,540	5.8%	36,630	594,910	18				
9	108	大八木青果	387	661,770	6.7%	44,340	617,430	19				
10	101	あさひ商事	402	687,420	6.7%	46,060	641,360	20				
11												
12		合計	2,684	4,907,298		281,740	4,625,558	132				

<割引率表>

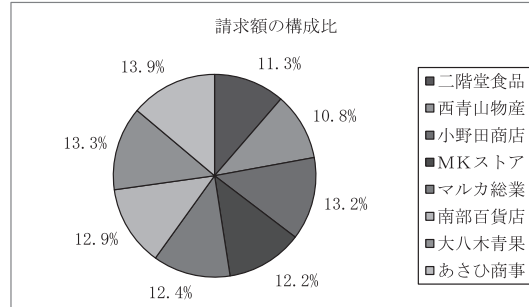
売上額	割引率
1	4.9%
600,000	5.8%
650,000	6.7%

【100点】

	Z	AA
1		
2	割引額が3万円以上の売上額の平均	647,513
3	売上数が350未満の請求額の合計	2,199,828
4		
5		
6		
7		
8		
9		

割引額
>=30000
売上数
<350

【20点】



【20点】

《 参考：数式 》 出力形式1 データの最後の行と合計の行

	A	B	C	D	E	F	G	H
10	108	大八木青果	13	=VLOOKUP(C10,\$J\$4:\$L\$7,2,0)	387	=VLOOKUP(C10,\$J\$4:\$L\$7,3,0)*1.3	=ROUNDDOWN(IF(F10>=1900,F10*0.89,F10*0.94),0)	=G10*E10
11								
12		合計			=SUM(E3:E10)			=SUM(H3:H10)

出力形式2 データの最後の行と合計の行

	N	O	P	Q	R
10	101	=VLOOKUP(N10,\$A\$3:\$H\$10,2,0)	=VLOOKUP(N10,\$A\$3:\$H\$10,5,0)	=VLOOKUP(N10,\$A\$3:\$H\$10,8,0)	=VLOOKUP(Q10,\$W\$4:\$X\$6,2,1)
11					
12		合計	=SUM(P3:P10)	=SUM(Q3:Q10)	

	S	T	U
10	=ROUND(Q10*R10,-1)	=Q10-S10	=ROUNDUP(P10*4.8%,0)
11			
12	=SUM(S3:S10)	=SUM(T3:T10)	=SUM(U3:U10)

出力形式3

	Z	AA
2	割引額が3万円以上の売上額の平均	=DAVERAGE(\$N\$2:\$U\$10,4,AA5:AA6)
3	売上数が350未満の請求額の合計	=DSUM(\$N\$2:\$U\$10,7,AA7:AA8)

第134回 表計算1級 模範解答

※【】内は、1表ごとの最大減点数。

1	A	B	C	D	E	F	G	H	I	J	K	L	M	N	O	P	Q
2	得CO	得意先名	商CO	商品名	定価	売上数	金額	値引率	値引額	売上額	増量数	評価					
3	101A	KEストア	11	W商品	1,690	498	841,620	6.1%	51,340	790,280	21						
4	101A	KEストア	12	X商品	1,070	794	849,580	8.0%	67,970	781,610	34	*					
5	101A	KEストア	13	Y商品	1,620	650	1,053,000	8.0%	84,240	968,760	33						
6	101A	KEストア	14	Z商品	970	500	485,000	6.1%	29,590	455,410	21	*					
7	102B	小石川商店	11	W商品	1,690	673	1,137,370	7.3%	83,030	1,054,340	34						
8	102B	小石川商店	12	X商品	1,070	471	503,970	6.1%	30,740	473,230	20	*					
9	102B	小石川商店	13	Y商品	1,620	576	933,120	7.3%	68,120	865,000	29						
10	102B	小石川商店	14	Z商品	970	700	679,000	7.3%	49,570	629,430	30	*					
11	103A	新鮮マーケット	11	W商品	1,690	507	856,830	8.0%	68,550	788,280	21						
12	103A	新鮮マーケット	12	X商品	1,070	452	483,640	6.1%	29,500	454,140	19	*					
13	103A	新鮮マーケット	13	Y商品	1,620	599	970,380	8.0%	77,630	892,750	30						
14	103A	新鮮マーケット	14	Z商品	970	641	621,770	8.0%	49,740	572,030	27	*					
15	104B	三葉百貨店	11	W商品	1,690	628	1,061,320	7.3%	77,480	983,840	32						
16	104B	三葉百貨店	12	X商品	1,070	763	816,410	7.3%	59,600	756,810	32	*					
17	104B	三葉百貨店	13	Y商品	1,620	492	797,040	6.1%	48,620	748,420	21	*					
18	104B	三葉百貨店	14	Z商品	970	511	495,670	7.3%	36,180	459,490	21	*					
19																	
20		合計				9,455	12,585,720		911,900	11,673,820	425						

<得意先テーブル>

得CO	得意先名
101A	KEストア
102B	小石川商店
103A	新鮮マーケット
104B	三葉百貨店

<商品テーブル>

商CO	商品名	原価
11	W商品	1,327
12	X商品	841
13	Y商品	1,273
14	Z商品	756

<値引率テーブル>

区分	値引率
A	8.0%
B	7.3%

【100点】

得意先別売上一覧表 (売上数650未満・売上額70万円以上)

得CO	得意先名	商CO	商品名	定価	売上数	金額	値引率	値引額	売上額	増量数	評価
24	103A	新鮮マーケット	13	Y商品	1,620	599	970,380	8.0%	77,630	892,750	30
25	104B	三葉百貨店	11	W商品	1,690	628	1,061,320	7.3%	77,480	983,840	32
26	103A	新鮮マーケット	11	W商品	1,690	507	856,830	8.0%	68,550	788,280	21
27	102B	小石川商店	13	Y商品	1,620	576	933,120	7.3%	68,120	865,000	29
28	101A	KEストア	11	W商品	1,690	498	841,620	6.1%	51,340	790,280	21
29	104B	三葉百貨店	13	Y商品	1,620	492	797,040	6.1%	48,620	748,420	21
30											
31		合計			3,300	5,460,310		391,740	5,068,570	154	

【20点】

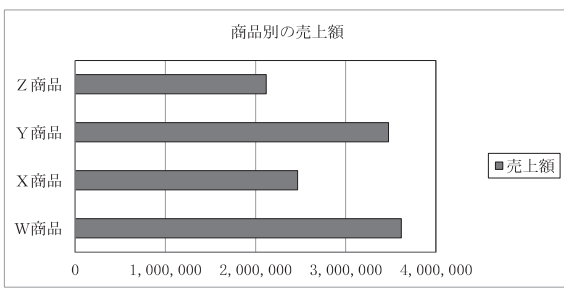
商品別集計表

商品名	売上数	売上額	増量数
W商品	2,306	3,616,740	108
X商品	2,480	2,465,790	105
Y商品	2,317	3,474,930	113
Z商品	2,352	2,116,360	99

W商品以外の値引額の合計: 631,500
 売上数が600以上で値引額が60,000円以下の件数: 3
 増量数が20より多く30より少ない売上数の平均: 532

【30点】

商品名	売上数	値引額
<W商品	>=600	<=60000
	増量数	増量数
	>20	<30



【20点】

《参考：数式》出力形式1 データの最後の行と合計の行

A	B	C	D	E	F	G	
18	104B	=VLOOKUP(A18,\$N\$4:\$O\$7,2,0)	14	=VLOOKUP(C18,\$N\$11:\$P\$14,2,0)	=ROUNDUP(VLOOKUP(C18,\$N\$11:\$P\$14,3,0)*1.27,-1)	511	=E18*F18
19							
20		合計				=SUM(F3:F18)	=SUM(G3:G18)

H	I	J	K	L	
18	=IF(F18<=500,6.1%,VLOOKUP(RIGHT(A18,1),\$N\$18:\$O\$19,2,0))	=ROUND(G18*H18,-1)	=G18-I18	=ROUNDDOWN(IF(J18>=800000,F18*5.1%,F18*4.3%),0)	=IF(OR(F18)=700,118<=50000),"*",")
19					
20		=SUM(I3:I18)	=SUM(J3:J18)	=SUM(K3:K18)	

出力形式1 [抽出] データの最後の行と合計の行

A	B	C	D	E	F	G	
29	104B	三葉百貨店	13	Y商品	1620	492	797040
30							
31		合計				=SUM(F24:F29)	=SUM(G24:G29)

H	I	J	K	L
29	0.061	48620	748420	21
30				*
31		=SUM(I24:I29)	=SUM(J24:J29)	=SUM(K24:K29)

出力形式2

R	S	T	U
2	商品名	売上数	増量数
3	W商品	=DSUM(\$A\$2:\$I\$18,\$S\$2,\$R\$8:\$R\$9)	=DSUM(\$A\$2:\$I\$18,\$T\$2,\$R\$8:\$R\$9)
4	X商品	=DSUM(\$A\$2:\$I\$18,\$S\$2,\$S\$8:\$S\$9)	=DSUM(\$A\$2:\$I\$18,\$T\$2,\$S\$8:\$S\$9)
5	Y商品	=DSUM(\$A\$2:\$I\$18,\$S\$2,\$T\$8:\$T\$9)	=DSUM(\$A\$2:\$I\$18,\$T\$2,\$T\$8:\$T\$9)
6	Z商品	=DSUM(\$A\$2:\$I\$18,\$S\$2,\$U\$8:\$U\$9)	=DSUM(\$A\$2:\$I\$18,\$T\$2,\$U\$8:\$U\$9)

出力形式3

W	X
2	W商品以外の値引額の合計
3	売上数が600以上で値引額が60,000円以下の件数
4	増量数が20より多く30より少ない売上数の平均

表計算初段 模範解答

初段の模範解答は、当協会ホームページ内ログイン後の試験会場校専用ページで、データにて公開します。